



Ευρωπαϊκή Ένωση
Ευρωπαϊκό Κοινωνικό Ταμείο



Με τη συγχρηματοδότηση της Ελλάδας και της Ευρωπαϊκής Ένωσης

Εθνική Έρευνα για τη Διαφθορά στην Ελλάδα - 2013

Διεξάγεται από το 2007

Απρίλιος 2014

Η ΤΑΥΤΟΤΗΤΑ ΤΗΣ ΕΡΕΥΝΑΣ

ΕΤΑΙΡΕΙΑ:	PUBLIC ISSUE (Α.Μ. ΕΣΡ: 8) Μέλος WAPOR, ESOMAR, ΣΕΔΕΑ, ΠΕΣΣ
ΑΝΑΘΕΣΗ:	ΣΩΜΑΤΕΙΟ ΔΙΕΘΝΗΣ ΔΙΑΦΑΝΕΙΑ ΕΛΛΑΣ
ΤΥΠΟΣ ΚΑΙ ΜΕΘΟΔΟΣ:	Ποσοτική έρευνα, με τηλεφωνικές συνεντεύξεις στα νοικοκυριά των ερωτώμενων και χρήση δομημένου ερωτηματολογίου
ΠΛΗΘΥΣΜΟΣ:	Γενικός πληθυσμός 18 ετών και άνω
ΠΕΡΙΟΧΗ:	Το σύνολο της χώρας, συμπεριλαμβανομένων των νήσων Αιγαίου και Ιονίου
ΔΕΙΓΜΑ:	Το μέγεθος του δείγματος ανέρχεται σε 12.108 άτομα. Η έρευνα πεδίου πραγματοποιήθηκε σε δώδεκα κύματα ως εξής: 23-30/1/2013-1.011 άτομα, 6-14/2/2013-1.011 άτομα, 12-28/3/2013-1.002 άτομα, 17-23/4/2013-1.001 άτομα, 16-27/5/2013-1.010 άτομα, 11-18/6/2013-1.001 άτομα, 8-16/7/2013-1.007 άτομα, 26-28/8/2013-1.010 άτομα, 10-17/9/2013-1.027 άτομα, 11-17/10/2013-1.011 άτομα, 6-18/11/2013-1.005 άτομα, 10-16/12/2013-1.012 άτομα.
ΧΡΟΝΟΣ ΔΙΕΞΑΓΩΓΗΣ:	Ιανουάριος - Δεκέμβριος 2013
ΜΕΘΟΔΟΣ ΔΕΙΓΜΑΤΟΛΗΨΙΑΣ:	Ακολουθήθηκε η μέθοδος της πολυσταδιακής στρωματοποιημένης δειγματοληψίας
ΤΥΠΙΚΟ ΣΤΑΤΙΣΤΙΚΟ ΣΦΑΛΜΑ:	Για τα αποτελέσματα της έρευνας και σε διάστημα εμπιστοσύνης 95%, το τυπικό σφάλμα υπολογίζεται σε +/- 0,9%
ΠΡΟΣΩΠΙΚΟ ΕΡΕΥΝΑΣ ΠΕΔΙΟΥ:	Εργάστηκαν 46 ερευνητές και 3 επόπτες
ΣΗΜΕΙΩΣΗ:	Λόγω στρογγυλοποίησης, ενδέχεται κάποιες κατανομές να μην αθροίζουν στο 100%

Η επιστημονική συνεισφορά
της Εθνικής Έρευνας
για τη Διαφθορά στην Ελλάδα

Η ΕΠΙΣΤΗΜΟΝΙΚΗ ΣΥΝΕΙΣΦΟΡΑ ΤΗΣ ΕΘΝΙΚΗΣ ΕΡΕΥΝΑΣ ΓΙΑ ΤΗ ΔΙΑΦΘΟΡΑ ΣΤΗΝ ΕΛΛΑΔΑ

1. Η «Εθνική Έρευνα για τη Διαφθορά στην Ελλάδα» αποτελεί ερευνητική πρωτοβουλία του ελληνικού τμήματος της Διεθνούς Διαφάνειας
2. Καθιερώθηκε το 2007 και διεξάγεται κατ' έτος. Μέχρι το 2010 πραγματοποιήθηκε σε μηνιαία βάση, καλύπτοντας ολόκληρο το Β' εξάμηνο κάθε έτους. Έχει μεγάλη χρονική διασπορά, επιτρέποντας και τη μέτρηση και της εποχικότητας του φαινομένου. Από το 2012, καλύπτει ολόκληρο το έτος.
3. Έχει συμπληρωματικό χαρακτήρα ως προς τα ερευνητικά εργαλεία που χρησιμοποιεί η Διεθνής Διαφάνεια σε παγκόσμια κλίμακα, και υποβοηθά την αποτύπωση των ιδιαιτεροτήτων του φαινομένου, στη χώρα μας
4. Δίνει έμφαση κυρίως στα πραγματολογικά δεδομένα του προβλήματος και λιγότερο στις κοινωνικές αντιλήψεις
5. Βασίζεται σε εξαιρετικά μεγάλο δείγμα (6.000 άτομα μέχρι το 2010 και 12.000 άτομα από το 2011), που επιτρέπει τη λεπτομερέστερη καταγραφή του φαινομένου
6. Παρέχει πληροφορίες, όχι μόνο στο ατομικό επίπεδο του ερωτώμενου, αλλά και στο επίπεδο του νοικοκυριού του
7. Καλύπτει το σύνολο της χώρας, δηλαδή εκτός από τις αστικές περιοχές, περιλαμβάνει και τις ημιαστικές και τις αγροτικές. Κατά συνέπεια, είναι αντιπροσωπευτική του συνολικού πληθυσμού
8. Λόγω του διευρυμένου δείγματος και της καινοτομικής μεθοδολογίας, που ακολουθήθηκε (αυθόρμητες αναφορές), καταγράφει το σύνολο των φορέων του δημοσίου τομέα, στους οποίους παρουσιάζεται το φαινόμενο
9. Παρέχει αναλυτικές πληροφορίες για τα χρηματικά ποσά
10. Καλύπτει, για πρώτη φορά στην Ελλάδα, και το χώρο του ιδιωτικού τομέα

ΜΕΘΟΔΟΛΟΓΙΚΗ ΠΡΟΣΕΓΓΙΣΗ & ΣΗΜΑΣΙΑ ΤΗΣ ΕΡΕΥΝΑΣ

Η «Εθνική Έρευνα για τη Διαφθορά στην Ελλάδα» μετράει:

- Την **έκταση** του φαινομένου
- Το **χρόνο** που συνέβη το περιστατικό
- Το **χώρο** (υπηρεσία/επιχείρηση)
- Την **υπόθεση** που αφορά
- Το χρηματικό **ποσό** που ζητήθηκε

Η ΣΗΜΑΣΙΑ ΤΗΣ ΕΡΕΥΝΑΣ

Η Έρευνα επιτρέπει:

1. Την ποσοτική εκτίμηση για **το μέγεθος** της «διάχυτης» κοινωνικής διαφθοράς, της λεγόμενης **«μικρο-διαφθοράς»**, που πλήττει, σήμερα στη χώρα, τους πολίτες και τα νοικοκυριά
2. Την αναλυτική χαρτογράφηση και τον εντοπισμό των κοινωνικών χώρων της διαφθοράς, το **«χάρτη της διαφθοράς»**, τόσο στο δημόσιο, όσο και στον ιδιωτικό τομέα – Πληροφορία, εξαιρετικά χρήσιμη για την καταπολέμησή της
3. Την καταγραφή του αναλυτικού **«τιμοκαταλόγου της διαφθοράς»**, δηλαδή το κοινωνικά παγιωμένο, ανά υπηρεσία, ύψος του μέσου χρηματικού ποσού, που ζητείται για την παράνομη συναλλαγή

Έκταση της συνολικής διαφθοράς κατά τομέα

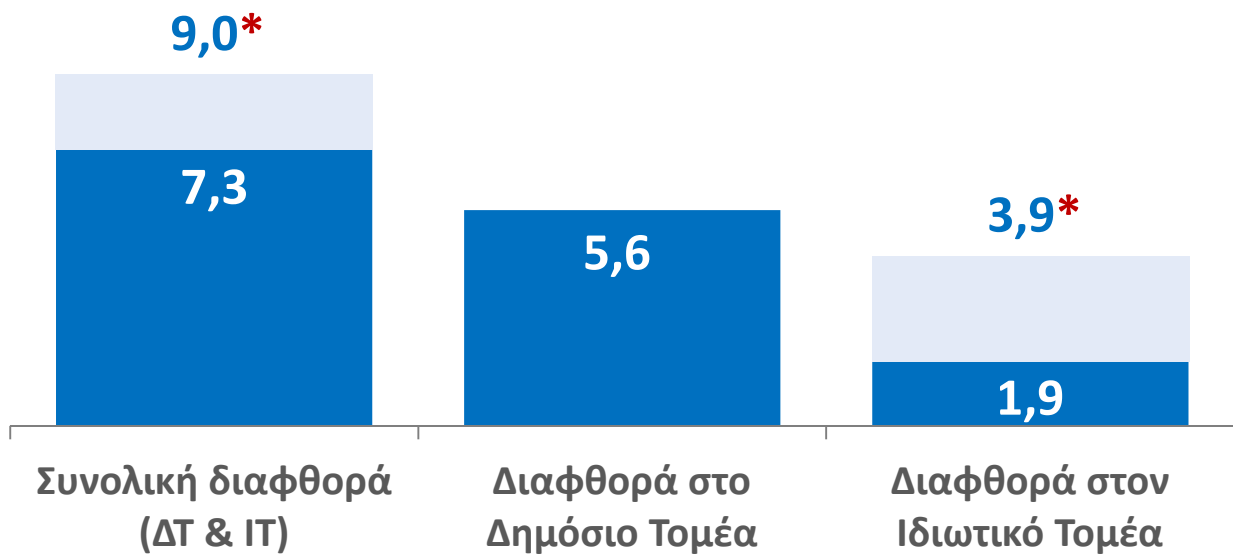
Η ΕΚΤΑΣΗ ΤΗΣ ΔΙΑΦΘΟΡΑΣ ΚΑΤΑ ΤΟΜΕΑ, 2007-2013

Ποσοστό (%) των νοικοκυριών που αναφέρουν περιστατικά διαφθοράς

Βάση: Σύνολο δείγματος

Σύνολο 2013

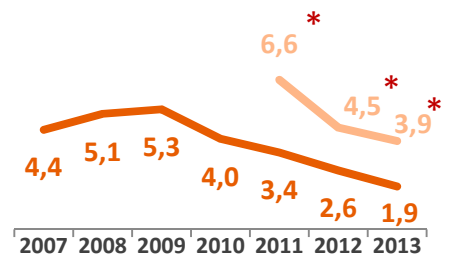
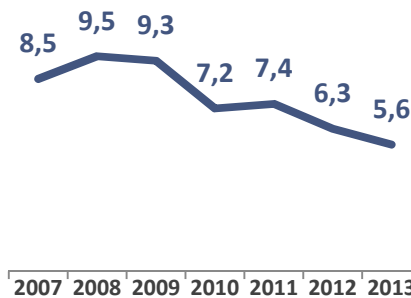
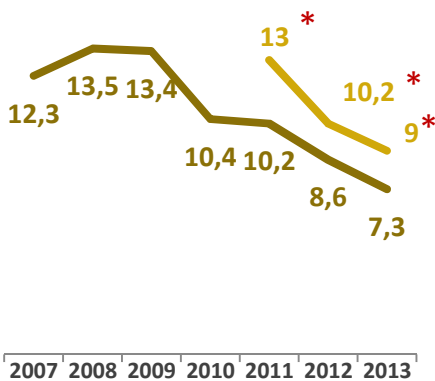
* Συνοπολογίζοντας τη μη-έκδοση αποδείξεων στον ΙΤ



Συνολική διαφθορά (ΔΤ & ΙΤ)

Διαφθορά στο Δημόσιο Τομέα

Διαφθορά στον Ιδιωτικό Τομέα



2007: N= 6.027, 2008: N= 6.105, 2009: N= 6.122, 2010: N= 6.114, 2011: N= 12.020, 2012: N= 12.104, 2013: N= 12.108

ΑΡΙΘΜΟΣ ΑΝΑΦΕΡΘΕΝΤΩΝ ΠΕΡΙΣΤΑΤΙΚΩΝ ΔΙΑΦΘΟΡΑΣ ΣΤΟ ΔΗΜΟΣΙΟ ΤΟΜΕΑ, 2007-2013

Προβολή στον πληθυσμό των νοικοκυριών της χώρας (4.134.157 νοικοκυριά από απογραφή 2011)* & στο συνολικό πληθυσμό 18 ετών και άνω (2013: 9.072.200 άτομα, από αναθεωρηθείσα εκτίμηση ΕΛΣΤΑΤ για το 2013 - Έρευνα Απασχόλησης Εργατικού Δυναμικού - Γ' Τρίμηνο 2013

95% Διάστημα εμπιστοσύνης

		Προβολή στον αντίστοιχο πληθυσμό	Τυπικό σφάλμα	Κάτω φράγμα	Άνω φράγμα
Αριθμός νοικοκυριών	2007	301.534	0,7	276.557	326.511
	2008	337.009	0,7	310.916	363.101
	2009	340.788	0,7	314.129	367.448
	2010	263.836	0,6	240.093	287.579
	2011	305.928*	0,5	286.581	325.275
	2012	260.452*	0,4	242.557	278.346
	2013	231.513*	0,4	214.582	248.444
Αριθμός πολιτών	2007	522.635	0,6	469.940	575.330
	2008	602.359	0,6	546.419	658.299
	2009	599.180	0,6	543.169	655.190
	2010	467.436	0,6	417.408	517.465
	2011	459.785	0,4	424.328	495.243
	2012	415.931	0,4	382.186	449.676
	2013	371.960	0,4	339.917	404.003

ΑΡΙΘΜΟΣ ΑΝΑΦΕΡΘΕΝΤΩΝ ΠΕΡΙΣΤΑΤΙΚΩΝ ΔΙΑΦΘΟΡΑΣ ΣΤΟΝ ΙΔΙΩΤΙΚΟ ΤΟΜΕΑ, 2007 - 2013

Προβολή στον πληθυσμό των νοικοκυριών της χώρας (4.134.157 νοικοκυριά από απογραφή 2011)* & στο συνολικό πληθυσμό 18 ετών και άνω (2013: 9.072.200 άτομα, από αναθεωρηθείσα εκτίμηση ΕΛΣΤΑΤ για το 2013 - Έρευνα Απασχόλησης Εργατικού Δυναμικού - Γ' Τρίμηνο 2013

		95% Διάστημα εμπιστοσύνης							
		Προβολή στον αντίστοιχο πληθυσμό	Τυπικό σφάλμα		Κάτω φράγμα		Άνω φράγμα		
Αριθμός νοικοκυριών	2007	156.088	0,5		137.720		174.457		
	2008	180.920	0,6		161.343		200.498		
	2009	194.213	0,6		173.648		214.778		
	2010	146.576	0,5		128.576		164.575		
	2011*	140.561	*272.854	0,3	*0,4	127.167	*254.504	153.956	*291.204
	2012*	107.488	*186.037	0,3	*0,4	95.768	*170.769	119.209	*201.305
	2013*	78.549	*161.232	0,2	*0,3	68.495	*146.976	88.603	*175.488
Αριθμός πολιτών	2007	301.179	0,5		260.649		341.710		
	2008	327.754	0,5		285.810		369.698		
	2009	357.719	0,5		313.820		401.619		
	2010	260.686	0,4		222.874		298.497		
	2011	234.400	*513.878	0,3	*0,4	208.752	*476.511	260.048	*551.244
	2012	180.840	*343.595	0,2	*0,3	158.288	*312.796	203.392	*374.394
	2013	127.011	*299.383	0,2	*0,3	108.025	*270.516	145.997	*328.250

* Συνοπολογίζοντας τη μη-έκδοση αποδείξεων στον IT

Ανάλυση της διαφθοράς στο Δημόσιο Τομέα

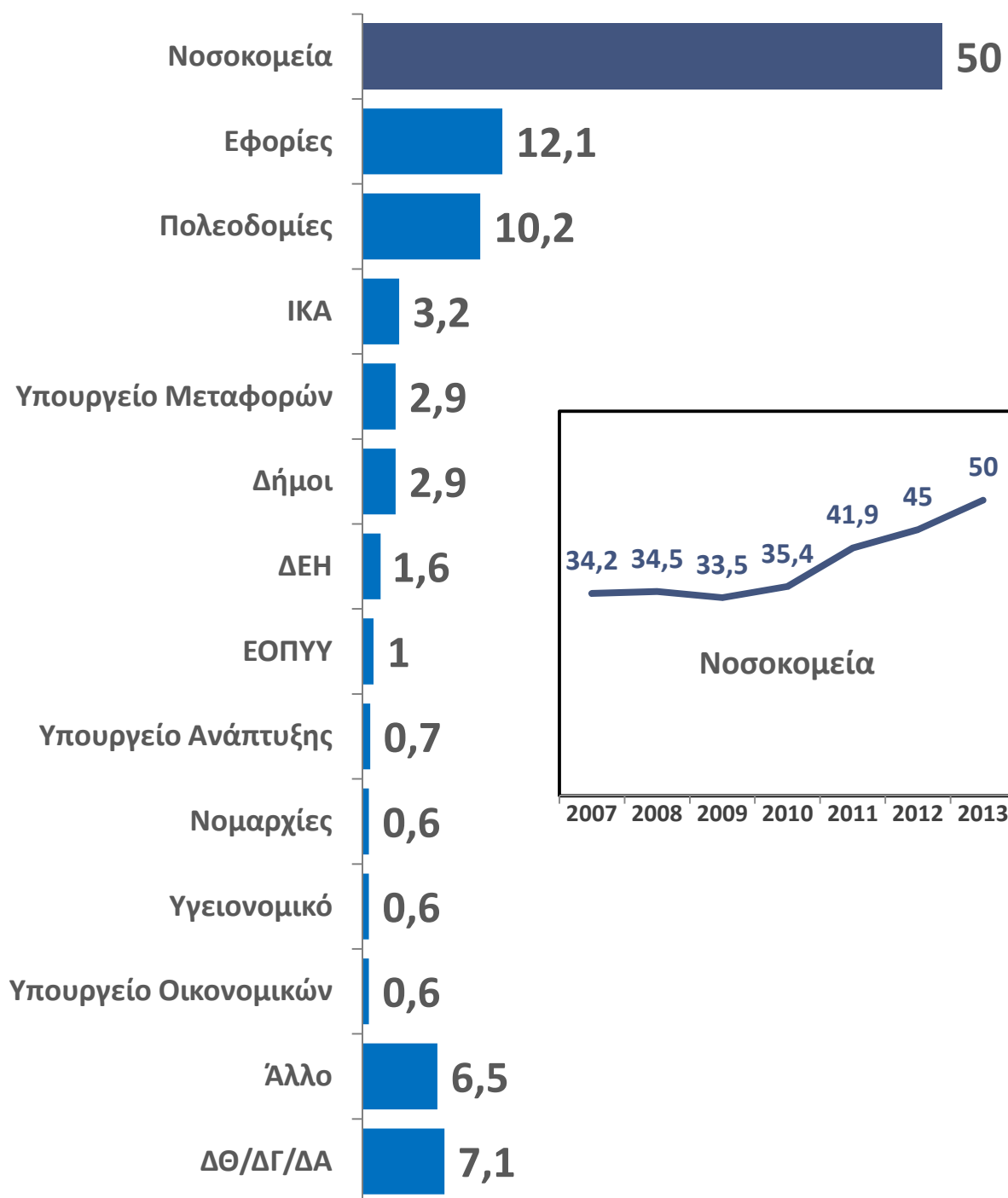
ΥΠΗΡΕΣΙΑ ΠΕΡΙΣΤΑΤΙΚΟΥ ΔΙΑΦΘΟΡΑΣ ΣΤΟ ΔΗΜΟΣΙΟ ΤΟΜΕΑ, 2013

ΠΟΣΟΣΤΟ ΕΠΙ ΤΩΝ ΠΕΡΙΣΤΑΤΙΚΩΝ ΔΙΑΦΘΟΡΑΣ

Μήπως θυμάστε σε ποια υπηρεσία συνέβη αυτό; (Αυθόρμητες απαντήσεις)

Βάση: Απαντούν μόνον όσοι τους έχουν ζητηθεί χρήματα, εκτός από τα νόμιμα, για να προχωρήσει πιο γρήγορα, ή να τακτοποιηθεί μια υπόθεσή τους, τον τελευταίο χρόνο

N = 678 άτομα

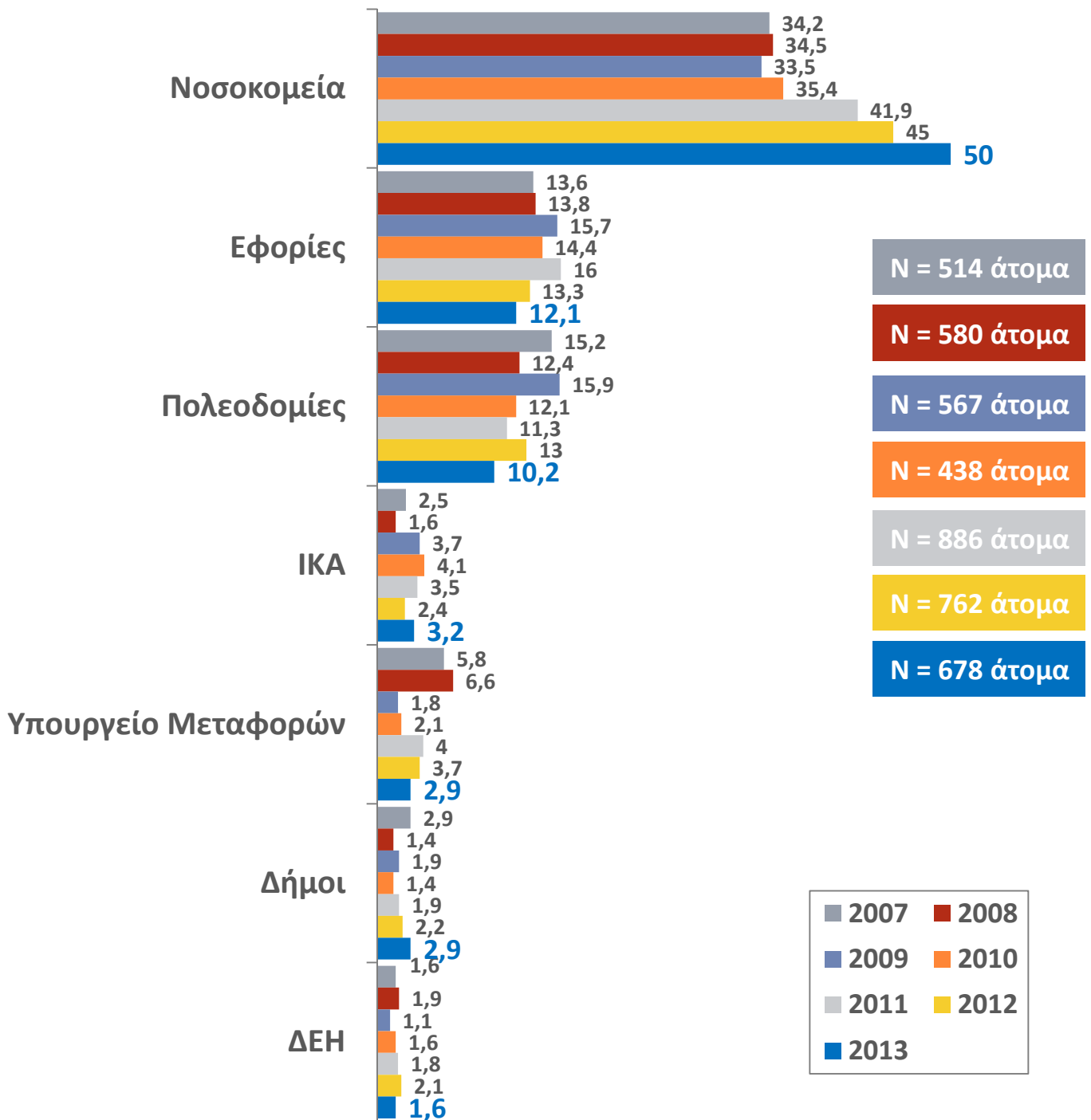


ΥΠΗΡΕΣΙΑ ΠΕΡΙΣΤΑΤΙΚΟΥ ΔΙΑΦΘΟΡΑΣ ΣΤΟ ΔΗΜΟΣΙΟ ΤΟΜΕΑ, 2007 – 2013

ΠΟΣΟΣΤΟ ΕΠΙ ΤΩΝ ΠΕΡΙΣΤΑΤΙΚΩΝ ΔΙΑΦΘΟΡΑΣ - 1

Μήπως θυμάστε σε ποια υπηρεσία συνέβη αυτό; (Αυθόρμητες απαντήσεις)

Βάση: Απαντούν μόνον όσοι τους έχουν ζητηθεί χρήματα, εκτός από τα νόμιμα, για να προχωρήσει πιο γρήγορα, ή να τακτοποιηθεί μια υπόθεσή τους, τον τελευταίο χρόνο

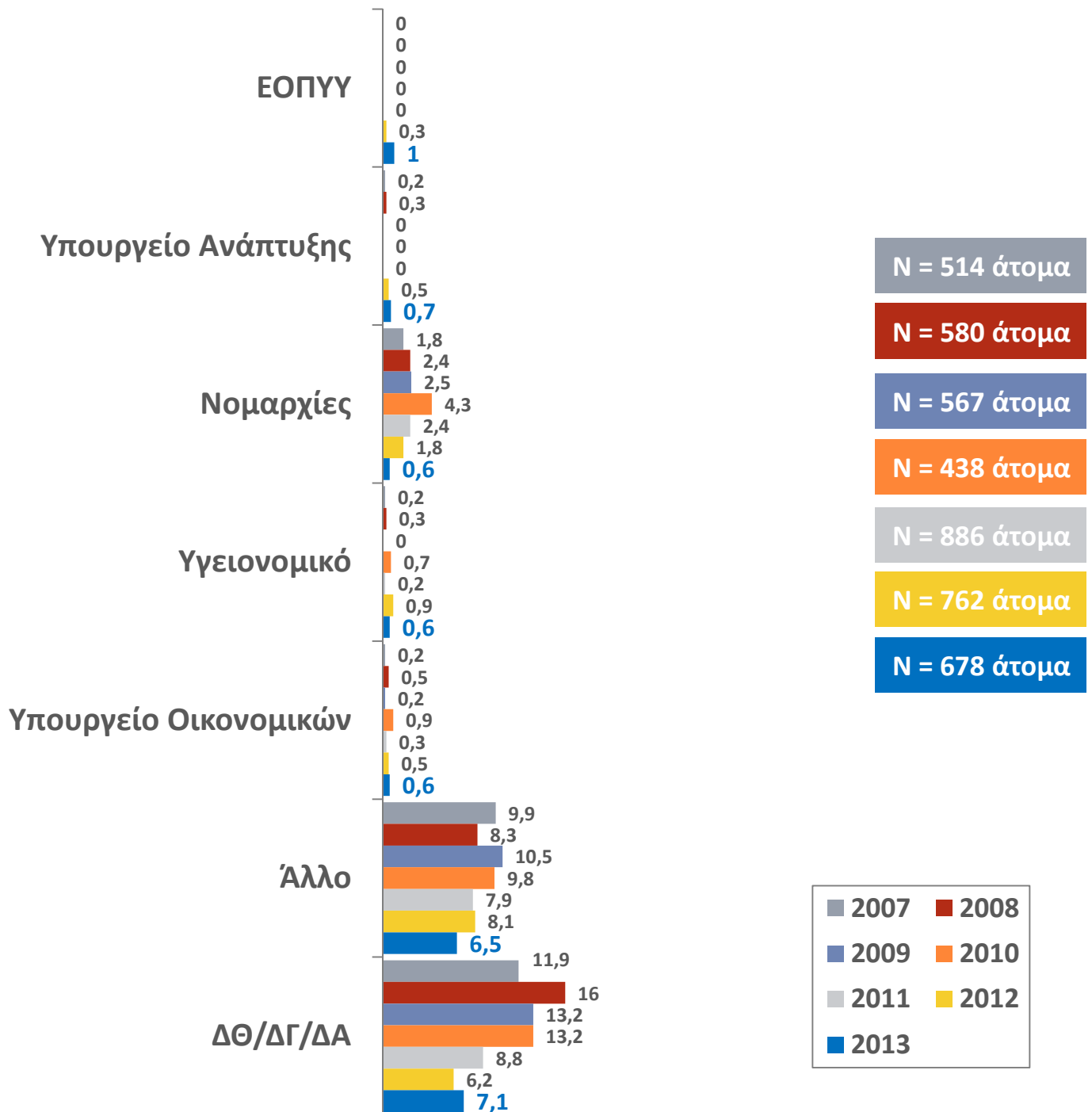


ΥΠΗΡΕΣΙΑ ΠΕΡΙΣΤΑΤΙΚΟΥ ΔΙΑΦΘΟΡΑΣ ΣΤΟ ΔΗΜΟΣΙΟ ΤΟΜΕΑ, 2007 – 2013

ΠΟΣΟΣΤΟ ΕΠΙ ΤΩΝ ΠΕΡΙΣΤΑΤΙΚΩΝ ΔΙΑΦΘΟΡΑΣ - 2

Μήπως θυμάστε σε ποια υπηρεσία συνέβη αυτό; (Αυθόρμητες απαντήσεις)

Βάση: Απαντούν μόνον όσοι τους έχουν ζητηθεί χρήματα, εκτός από τα νόμιμα, για να προχωρήσει πιο γρήγορα, ή να τακτοποιηθεί μια υπόθεσή τους, τον τελευταίο χρόνο



ΠΕΡΙΣΤΑΤΙΚΑ ΔΙΑΦΘΟΡΑΣ ΣΤΑ ΔΗΜΟΣΙΑ ΝΟΣΟΚΟΜΕΙΑ, ΚΑΤΑ ΚΑΤΗΓΟΡΙΑ ΥΠΟΘΕΣΗΣ, 2013

Μου αναφέρατε τα Δημόσια Νοσοκομεία. Μήπως θυμάστε πιο συγκεκριμένα, για ποια περίπτωση ήταν αυτό, δηλαδή τι πράγμα αφορούσε; (Αυθόρμητες απαντήσεις)

Βάση: Απαντούν μόνον όσοι τους έχουν ζητηθεί χρήματα, εκτός από τα νόμιμα, για να προχωρήσει πιο γρήγορα, ή να τακτοποιηθεί μια υπόθεσή τους, τον τελευταίο χρόνο

N = 339 άτομα



ΠΕΡΙΣΤΑΤΙΚΑ ΔΙΑΦΘΟΡΑΣ ΣΤΑ ΔΗΜΟΣΙΑ ΝΟΣΟΚΟΜΕΙΑ, ΚΑΤΑ ΚΑΤΗΓΟΡΙΑ ΥΠΟΘΕΣΗΣ, 2007 - 2013

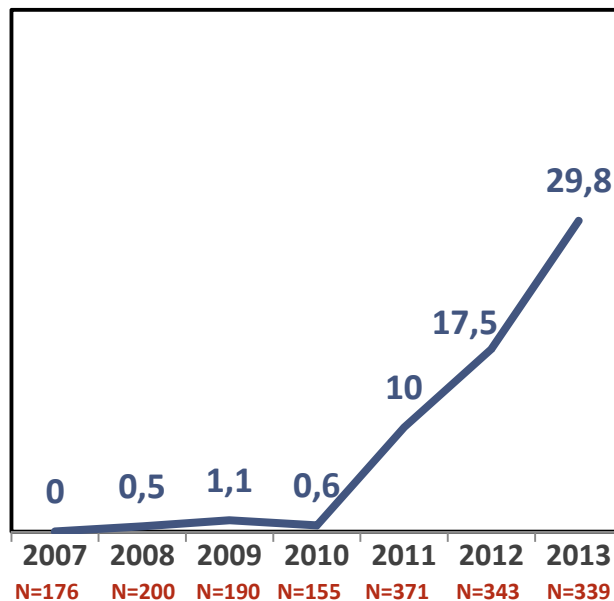
Μου αναφέρατε τα Δημόσια Νοσοκομεία. Μήπως θυμάστε πιο συγκεκριμένα, για ποια περίπτωση ήταν αυτό, δηλαδή τι πράγμα αφορούσε; (Αυθόρμητες απαντήσεις)

Βάση: Απαντούν μόνον όσοι τους έχουν ζητηθεί χρήματα, εκτός από τα νόμιμα, για να προχωρήσει πιο γρήγορα, ή να τακτοποιηθεί μια υπόθεσή τους, τον τελευταίο χρόνο

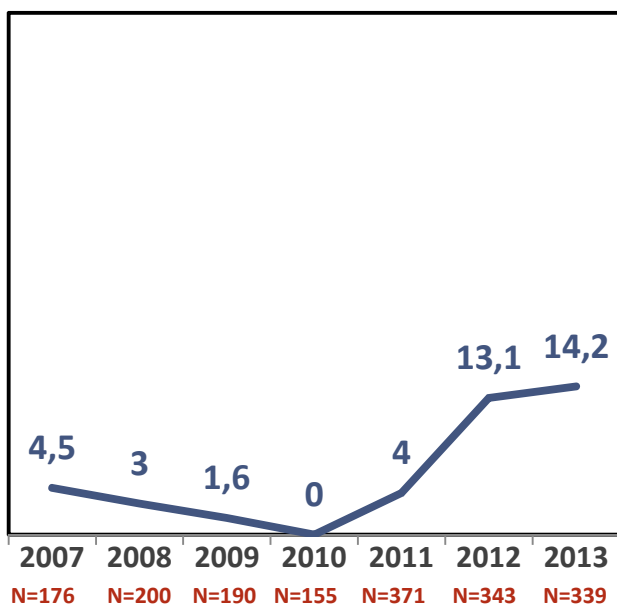
Επέμβαση/Εγχείρηση



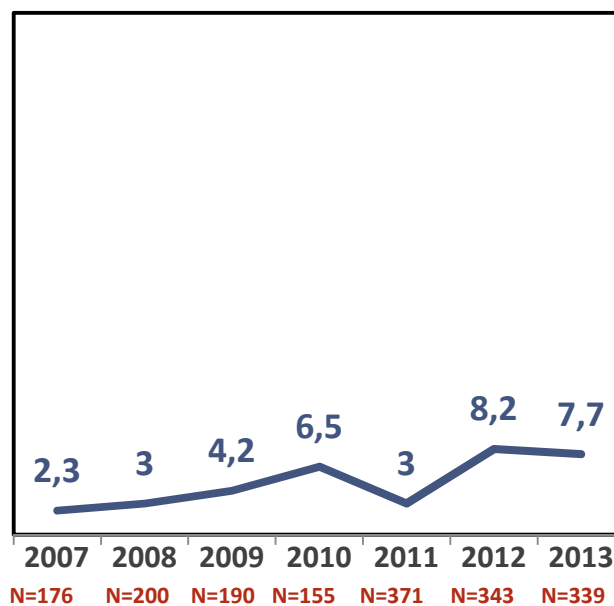
Γρηγορόσημο/επίσπευση διαδικασιών



Γρηγορότερη/καλύτερη εξυπηρέτηση



Φακελάκι/Αμοιβή γιατρού



ΠΕΡΙΣΤΑΤΙΚΑ ΔΙΑΦΘΟΡΑΣ ΣΤΙΣ ΕΦΟΡΙΕΣ, ΚΑΤΑ ΚΑΤΗΓΟΡΙΑ ΥΠΟΘΕΣΗΣ, 2013

Μου αναφέρατε την Εφορία. Μήπως θυμάστε πιο συγκεκριμένα, για ποια περίπτωση ήταν αυτό, δηλαδή τι πράγμα αφορούσε; (Αυθόρμητες απαντήσεις)
Βάση: Απαντούν μόνον όσοι τους έχουν ζητηθεί χρήματα, εκτός από τα νόμιμα, για να προχωρήσει πιο γρήγορα, ή να τακτοποιηθεί μια υπόθεσή τους, τον τελευταίο χρόνο

* Ενδεικτικά στοιχεία λόγω μικρής αριθμητικής βάσης

N = 82 άτομα

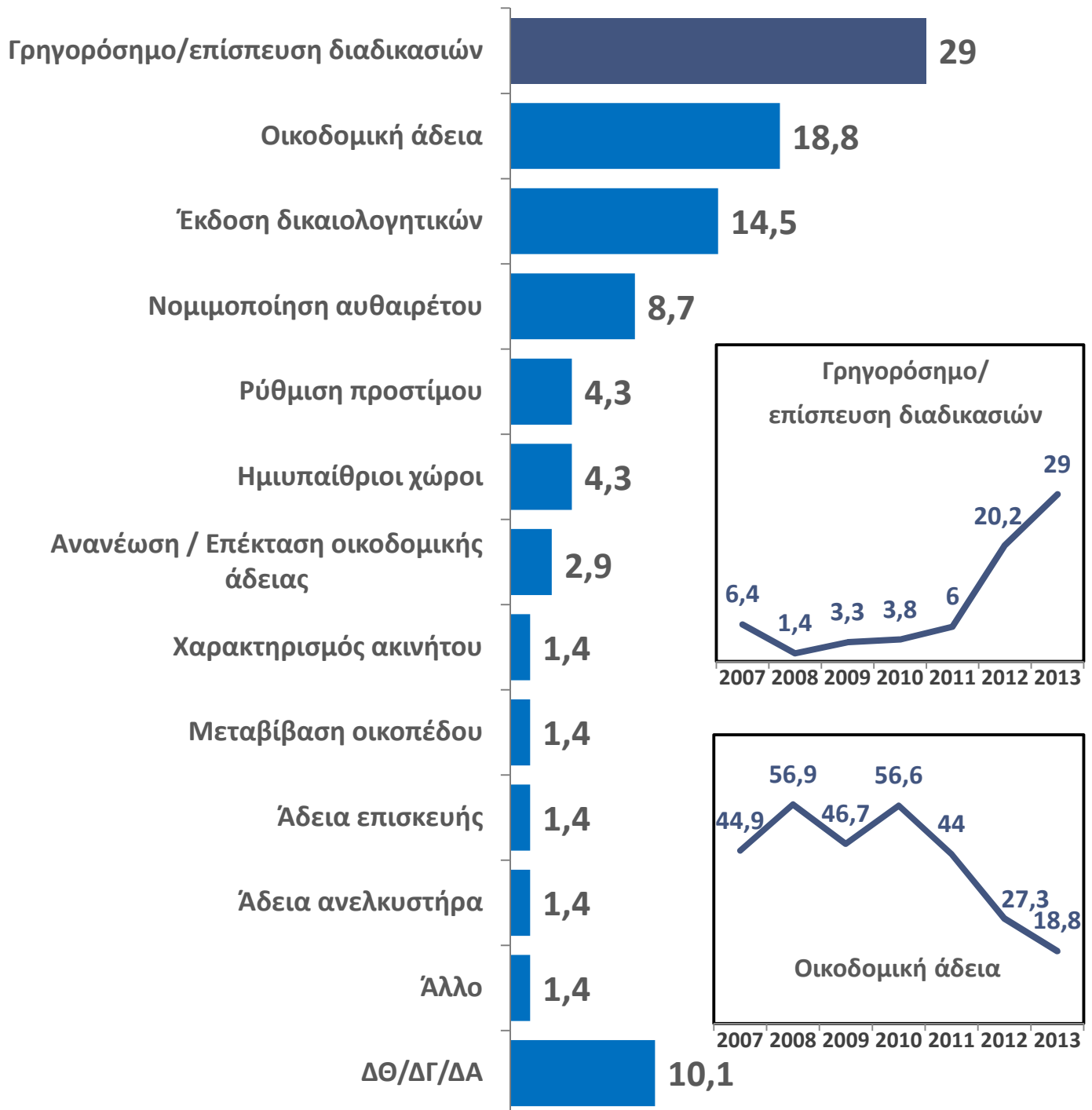


ΠΕΡΙΣΤΑΤΙΚΑ ΔΙΑΦΘΟΡΑΣ ΣΤΙΣ ΠΟΛΕΟΔΟΜΙΕΣ, ΚΑΤΑ ΚΑΤΗΓΟΡΙΑ ΥΠΟΘΕΣΗΣ, 2013

Μου αναφέρατε την Πολεοδομία. Μήπως θυμάστε πιο συγκεκριμένα, για ποια περίπτωση ήταν αυτό, δηλαδή τι πράγμα αφορούσε; (Αυθόρμητες απαντήσεις)
Βάση: Απαντούν μόνον όσοι τους έχουν ζητηθεί χρήματα, εκτός από τα νόμιμα, για να προχωρήσει πιο γρήγορα, ή να τακτοποιηθεί μια υπόθεσή τους, τον τελευταίο χρόνο

* Ενδεικτικά στοιχεία λόγω μικρής αριθμητικής βάσης

N = 69 άτομα



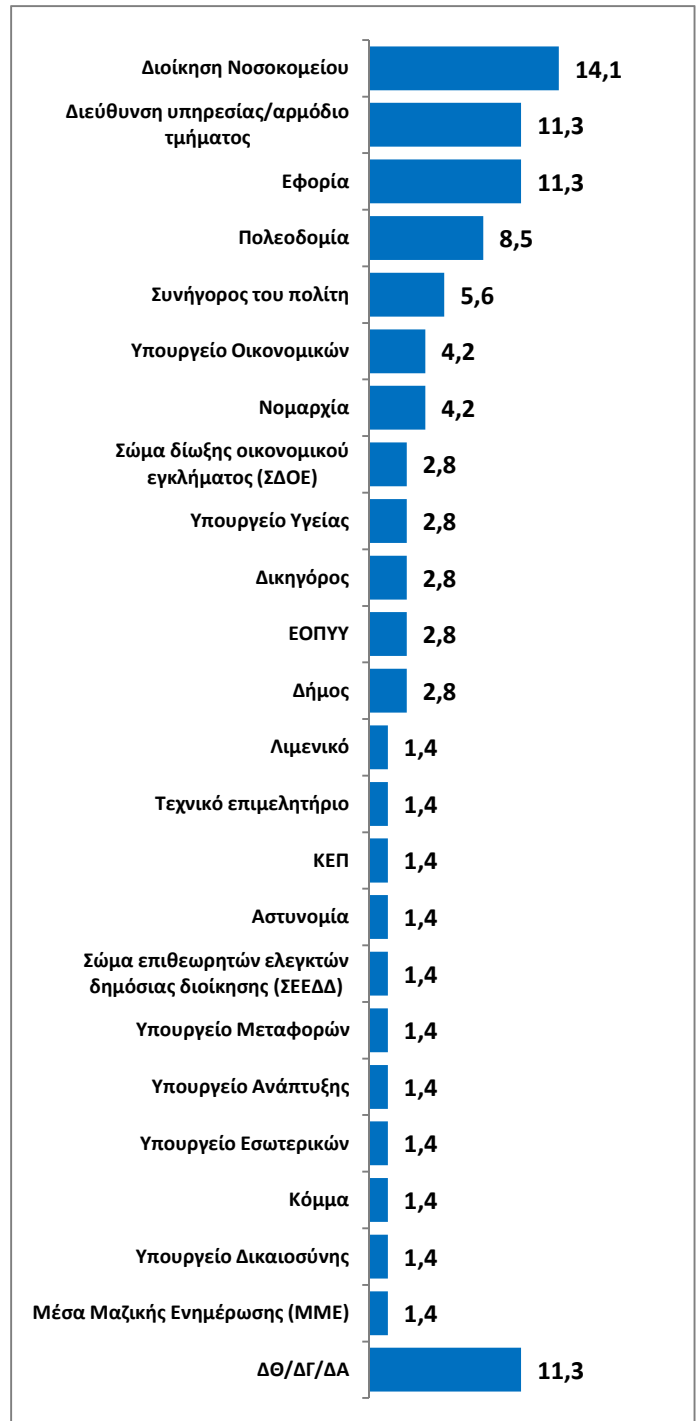
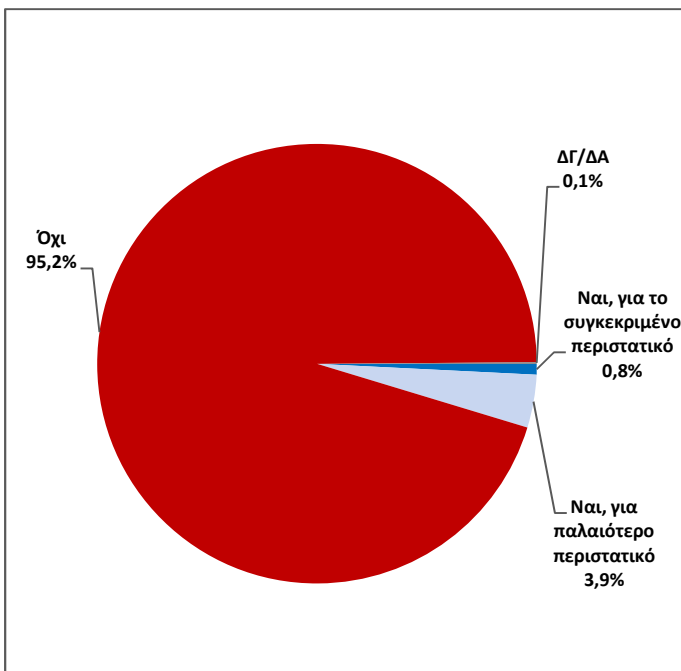
ΚΑΤΑΓΓΕΛΙΑ ΠΕΡΙΣΤΑΤΙΚΩΝ ΔΙΑΦΘΟΡΑΣ ΣΤΟ ΔΗΜΟΣΙΟ ΤΟΜΕΑ

Έχει τύχει να καταγγείλετε ποτέ, εσείς ή άλλο μέλος του νοικοκυριού σας περιστατικό διαφθοράς στο Δημόσιο Τομέα; (Αυθόρμητες απαντήσεις)

Βάση: Απαντούν μόνον όσοι τους έχουν ζητηθεί χρήματα, εκτός από τα νόμιμα, για να προχωρήσει πιο γρήγορα, ή να τακτοποιηθεί μια υπόθεσή τους

Φορέας καταγγελίας

Καταγγελία περιστατικού



Ανάλυση της διαφθοράς στον Ιδιωτικό Τομέα

ΚΑΤΗΓΟΡΙΑ ΕΠΙΧΕΙΡΗΣΗΣ ΠΕΡΙΣΤΑΤΙΚΟΥ ΔΙΑΦΘΟΡΑΣ ΣΤΟΝ **ΙΔΙΩΤΙΚΟ ΤΟΜΕΑ**, 2013 ΠΟΣΟΣΤΟ ΕΠΙ ΤΩΝ ΠΕΡΙΣΤΑΤΙΚΩΝ ΔΙΑΦΘΟΡΑΣ

Μήπως θυμάστε σε τι είδους εταιρεία/ επιχείρηση/ επάγγελμα, ή κλάδο επιχειρήσεων συνέβη αυτό; (Αυθόρμητες απαντήσεις)

Βάση: Απαντούν μόνον όσοι τους έχουν ζητηθεί χρήματα, εκτός από τα νόμιμα, για να προχωρήσει πιο γρήγορα, ή να τακτοποιηθεί μια υπόθεσή τους, τον τελευταίο χρόνο

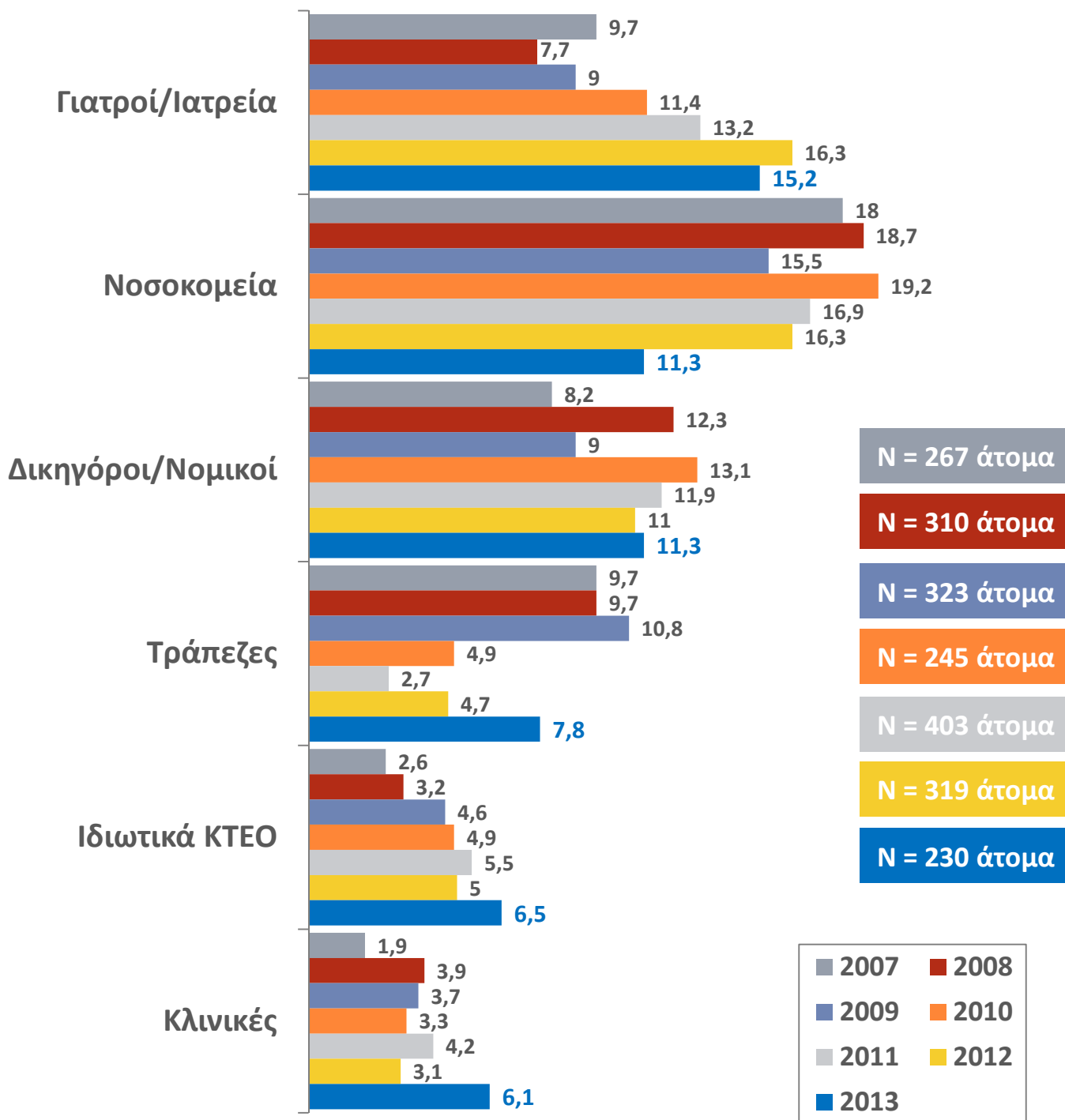
N = 230 άτομα



ΚΑΤΗΓΟΡΙΑ ΕΠΙΧΕΙΡΗΣΗΣ ΠΕΡΙΣΤΑΤΙΚΟΥ ΔΙΑΦΘΟΡΑΣ ΣΤΟΝ ΙΔΙΩΤΙΚΟ ΤΟΜΕΑ, 2007-2013 -1
ΠΟΣΟΣΤΟ ΕΠΙ ΤΩΝ ΠΕΡΙΣΤΑΤΙΚΩΝ ΔΙΑΦΘΟΡΑΣ

Μήπως θυμάστε σε τι είδους εταιρεία/ επιχείρηση/ επάγγελμα, ή κλάδο επιχειρήσεων συνέβη αυτό; (Αυθόρμητες απαντήσεις)

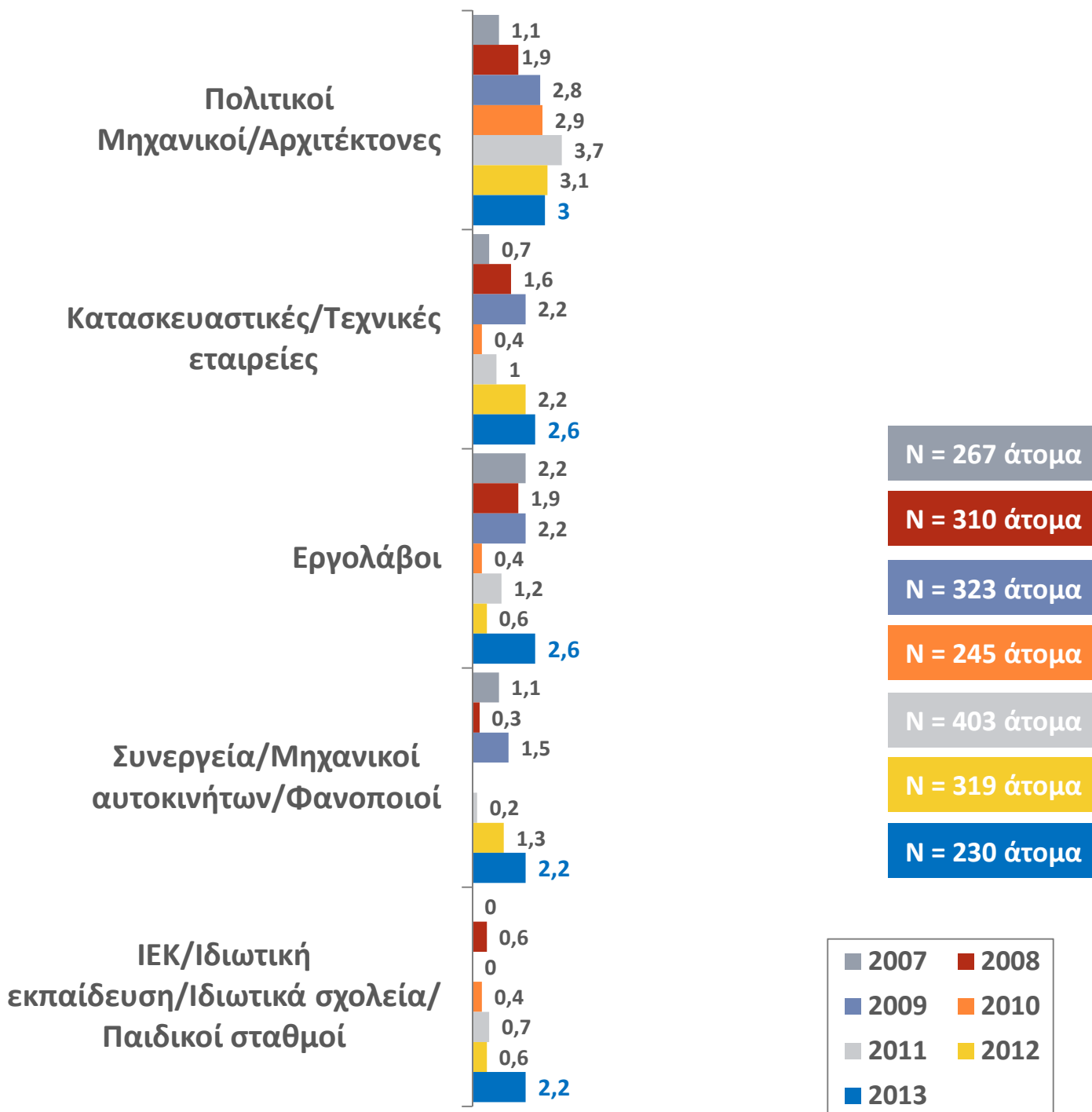
Βάση: Απαντούν μόνον όσοι τους έχουν ζητηθεί χρήματα, εκτός από τα νόμιμα, για να προχωρήσει πιο γρήγορα, ή να τακτοποιηθεί μια υπόθεσή τους, τον τελευταίο χρόνο



**ΚΑΤΗΓΟΡΙΑ ΕΠΙΧΕΙΡΗΣΗΣ ΠΕΡΙΣΤΑΤΙΚΟΥ ΔΙΑΦΘΟΡΑΣ ΣΤΟΝ ΙΔΙΩΤΙΚΟ ΤΟΜΕΑ, 2007-2013 -2
ΠΟΣΟΣΤΟ ΕΠΙ ΤΩΝ ΠΕΡΙΣΤΑΤΙΚΩΝ ΔΙΑΦΘΟΡΑΣ**

Μήπως θυμάστε σε τι είδους εταιρεία/ επιχείρηση/ επάγγελμα, ή κλάδο επιχειρήσεων συνέβη αυτό; (Αυθόρμητες απαντήσεις)

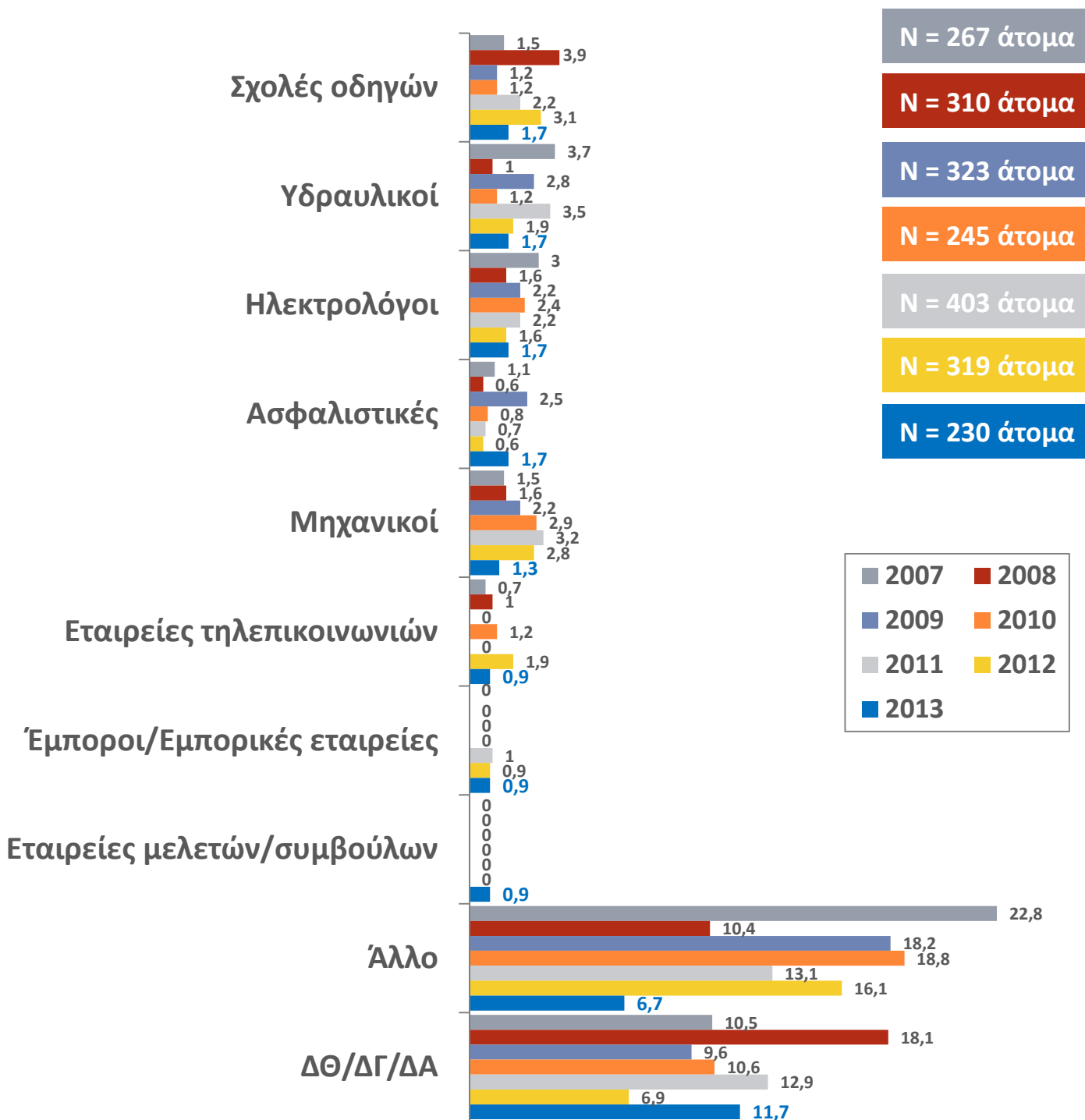
Βάση: Απαντούν μόνον όσοι τους έχουν ζητηθεί χρήματα, εκτός από τα νόμιμα, για να προχωρήσει πιο γρήγορα, ή να τακτοποιηθεί μια υπόθεσή τους, τον τελευταίο χρόνο



ΚΑΤΗΓΟΡΙΑ ΕΠΙΧΕΙΡΗΣΗΣ ΠΕΡΙΣΤΑΤΙΚΟΥ ΔΙΑΦΘΟΡΑΣ ΣΤΟΝ ΙΔΙΩΤΙΚΟ ΤΟΜΕΑ, 2007-2013 -3 ΠΟΣΟΣΤΟ ΕΠΙ ΤΩΝ ΠΕΡΙΣΤΑΤΙΚΩΝ ΔΙΑΦΘΟΡΑΣ

Μήπως θυμάστε σε τι είδους εταιρεία/ επιχείρηση/ επάγγελμα, ή κλάδο επιχειρήσεων συνέβη αυτό; (Αυθόρμητες απαντήσεις)

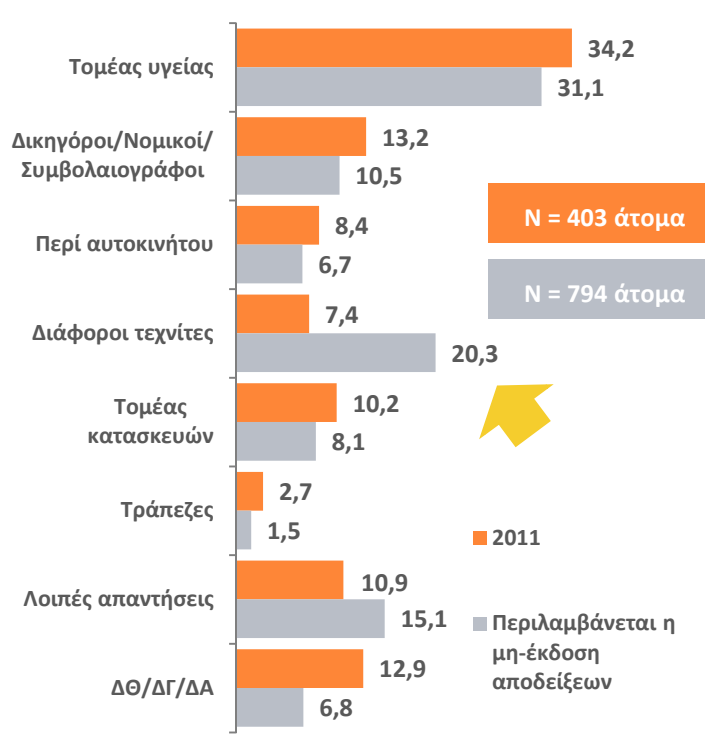
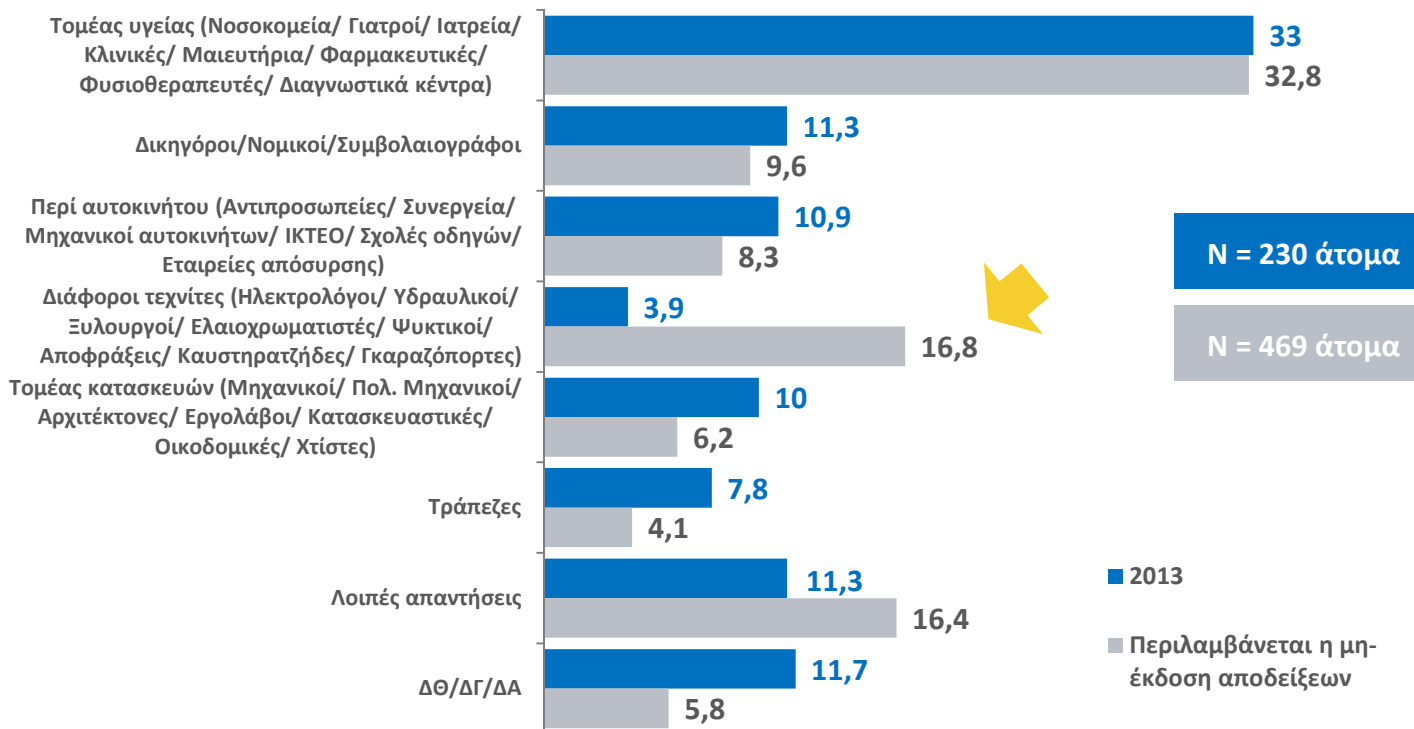
Βάση: Απαντούν μόνον όσοι τους έχουν ζητηθεί χρήματα, εκτός από τα νόμιμα, για να προχωρήσει πιο γρήγορα, ή να τακτοποιηθεί μια υπόθεσή τους, τον τελευταίο χρόνο



ΚΑΤΗΓΟΡΙΑ ΕΠΙΧΕΙΡΗΣΗΣ ΠΕΡΙΣΤΑΤΙΚΟΥ ΔΙΑΦΘΟΡΑΣ ΣΤΟΝ **ΙΔΙΩΤΙΚΟ ΤΟΜΕΑ**, 2011-2013

ΠΟΣΟΣΤΟ ΕΠΙ ΤΩΝ ΠΕΡΙΣΤΑΤΙΚΩΝ ΔΙΑΦΘΟΡΑΣ

Βάση: Απαντούν μόνον όσοι τους έχουν ζητηθεί χρήματα, εκτός από τα νόμιμα, για να προχωρήσει πιο γρήγορα, ή να τακτοποιηθεί μια υπόθεσή τους, τον τελευταίο χρόνο



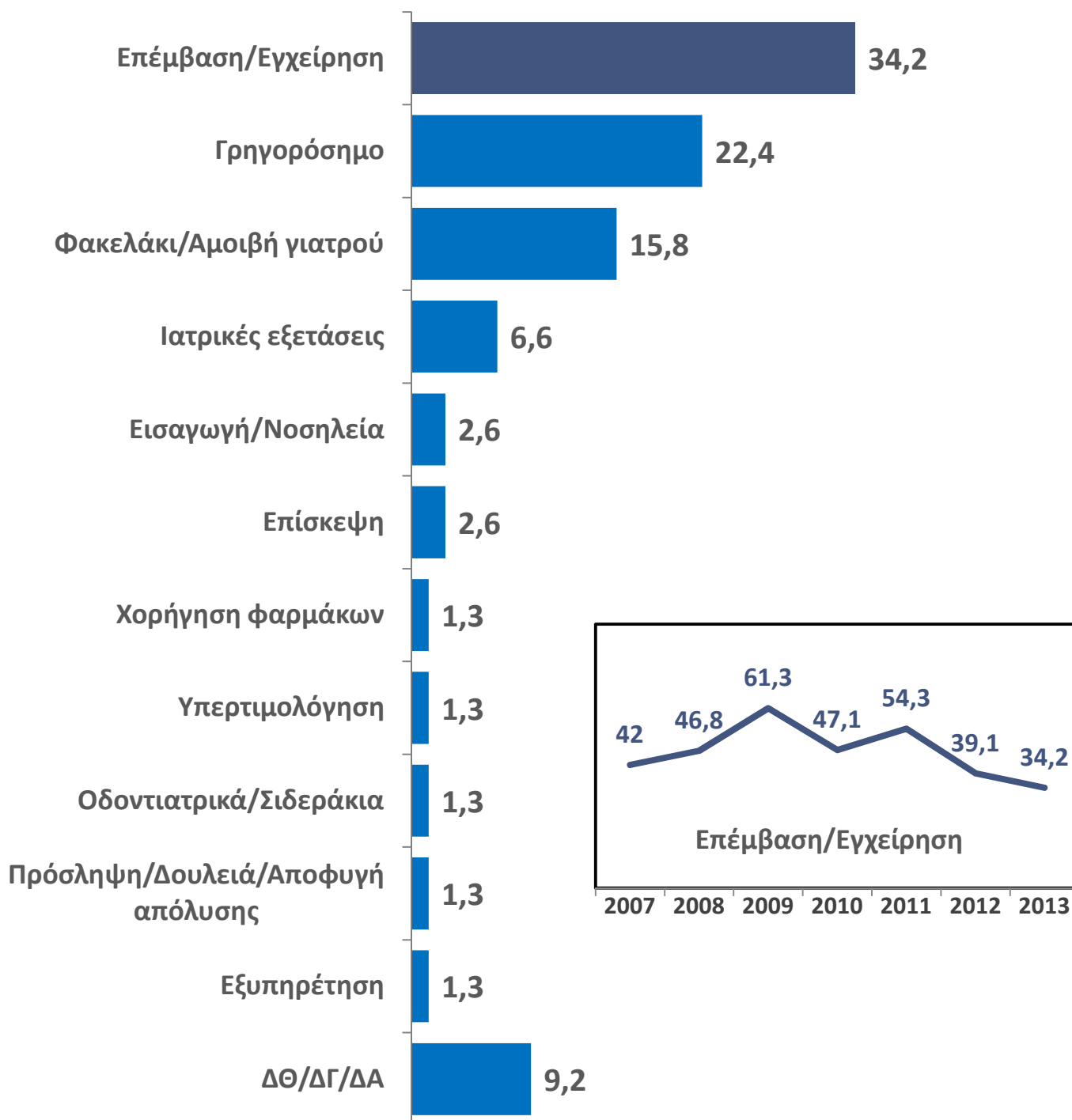
ΠΕΡΙΣΤΑΤΙΚΑ ΔΙΑΦΘΟΡΑΣ ΣΕ ΕΠΙΧΕΙΡΗΣΕΙΣ ΥΠΗΡΕΣΙΩΝ ΥΓΕΙΑΣ ΙΔΙΩΤΙΚΟΥ ΤΟΜΕΑ, ΚΑΤΑ ΚΑΤΗΓΟΡΙΑ ΥΠΟΘΕΣΗΣ, 2013

Μου αναφέρατε τα: Νοσοκομεία, Κλινικές, Ιατρεία, Μαιευτήρια, Γιατρούς, Φυσιοθεραπευτές, Διαγνωστικά κέντρα. Μήπως θυμάστε πιο συγκεκριμένα, για ποια περίπτωση ήταν αυτό, δηλαδή τι πράγμα αφορούσε; (Αυθόρμητες απαντήσεις)

Βάση: Απαντούν μόνον όσοι τους έχουν ζητηθεί χρήματα, εκτός από τα νόμιμα, για να προχωρήσει πιο γρήγορα, ή να τακτοποιηθεί μια υπόθεσή τους, τον τελευταίο χρόνο

* Ενδεικτικά στοιχεία λόγω μικρής αριθμητικής βάσης

N = 76 άτομα



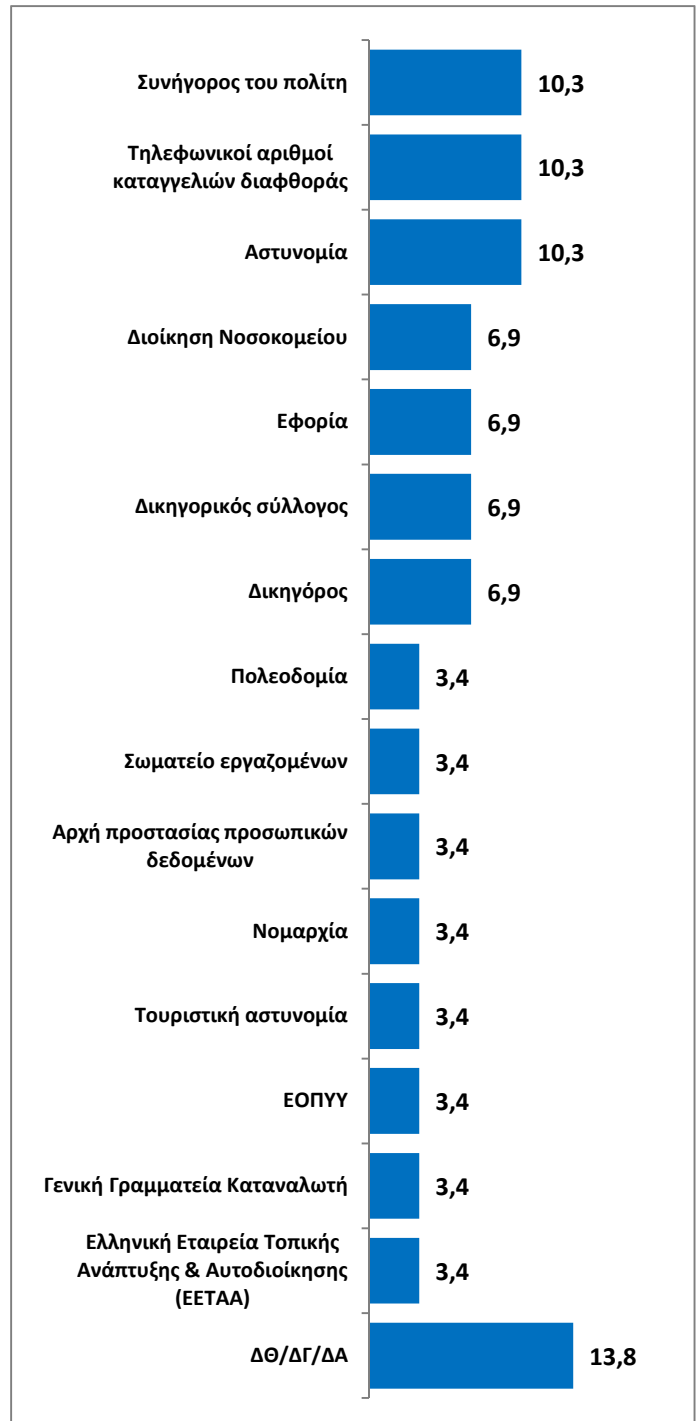
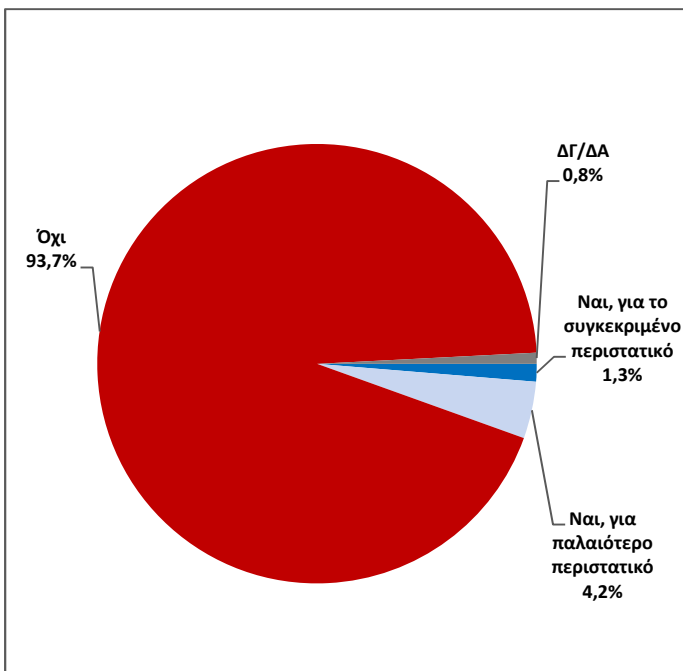
ΚΑΤΑΓΓΕΛΙΑ ΠΕΡΙΣΤΑΤΙΚΩΝ ΔΙΑΦΘΟΡΑΣ ΣΤΟΝ **ΙΔΙΩΤΙΚΟ ΤΟΜΕΑ**

Έχει τύχει να καταγγείλετε ποτέ, εσείς ή άλλο μέλος του νοικοκυριού σας περιστατικό διαφθοράς στον Ιδιωτικό Τομέα; (Αυθόρμητες απαντήσεις)

Βάση: Απαντούν μόνον όσοι τους έχουν ζητηθεί χρήματα, εκτός από τα νόμιμα, για να προχωρήσει πιο γρήγορα, ή να τακτοποιηθεί μια υπόθεσή τους

Φορέας καταγγελίας

Καταγγελία περιστατικού



Σύγκριση Δημοσίου - Ιδιωτικού Τομέα

**ΖΗΤΗΘΕΝΤΑ ΧΡΗΜΑΤΙΚΑ ΠΟΣΑ (ΣΕ ΕΥΡΩ), ΣΕ ΠΕΡΙΣΤΑΤΙΚΑ ΔΙΑΦΘΟΡΑΣ
2007 - 2013**

Βάση: Όσοι αναφέρουν χρηματικό ποσό

Δημόσιος Τομέας		
Μέσος όρος χρηματικού ποσού	2007, (N=271)	1.313€
	2008, (N=320)	1.374€
	2009, (N=318)	1.355€
	2010, (N=273)	1.492€
	2011, (N=609)	1.399€
	2012, (N=554)	1.228€
	2013, (N=473)	1.226€

Σε Ευρώ

-2€

Μεταβολή ΔΤ

2012 - 2013

Ποσοστό %

-0,2%

Ιδιωτικός Τομέας		
Μέσος όρος χρηματικού ποσού	2007, (N=151)	1.554€
	2008, (N=162)	1.575€
	2009, (N=189)	1.671€
	2010, (N=137)	1.623€
	2011, (N=235)	1.406€
	2012, (N=222)	1.442€
	2013, (N=153)	1.333€

Σε Ευρώ

-109€

Μεταβολή ΙΤ

2012 - 2013

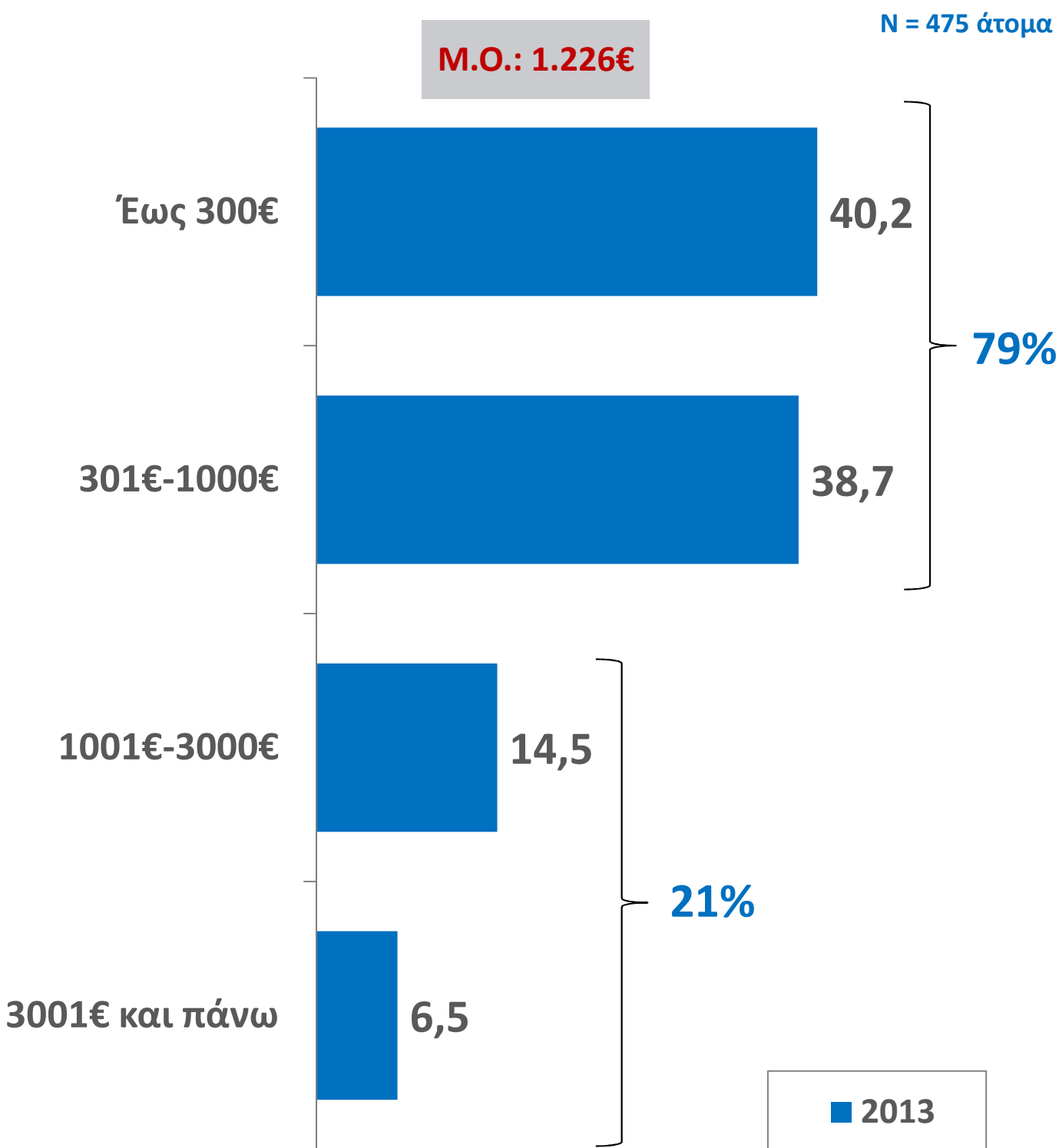
Ποσοστό %

-7,6%

ΧΡΗΜΑΤΙΚΑ ΠΟΣΑ ΠΟΥ ΖΗΤΗΘΗΚΑΝ ΣΕ ΠΕΡΙΣΤΑΤΙΚΑ ΔΙΑΦΘΟΡΑΣ ΣΤΟ ΔΗΜΟΣΙΟ ΤΟΜΕΑ, 2013

Για να τακτοποιηθεί η υπόθεση που αναφέρατε, περίπου πόσα χρήματα σας ζήτησαν, εκτός από τα νόμιμα; (Αυθόρμητες απαντήσεις)

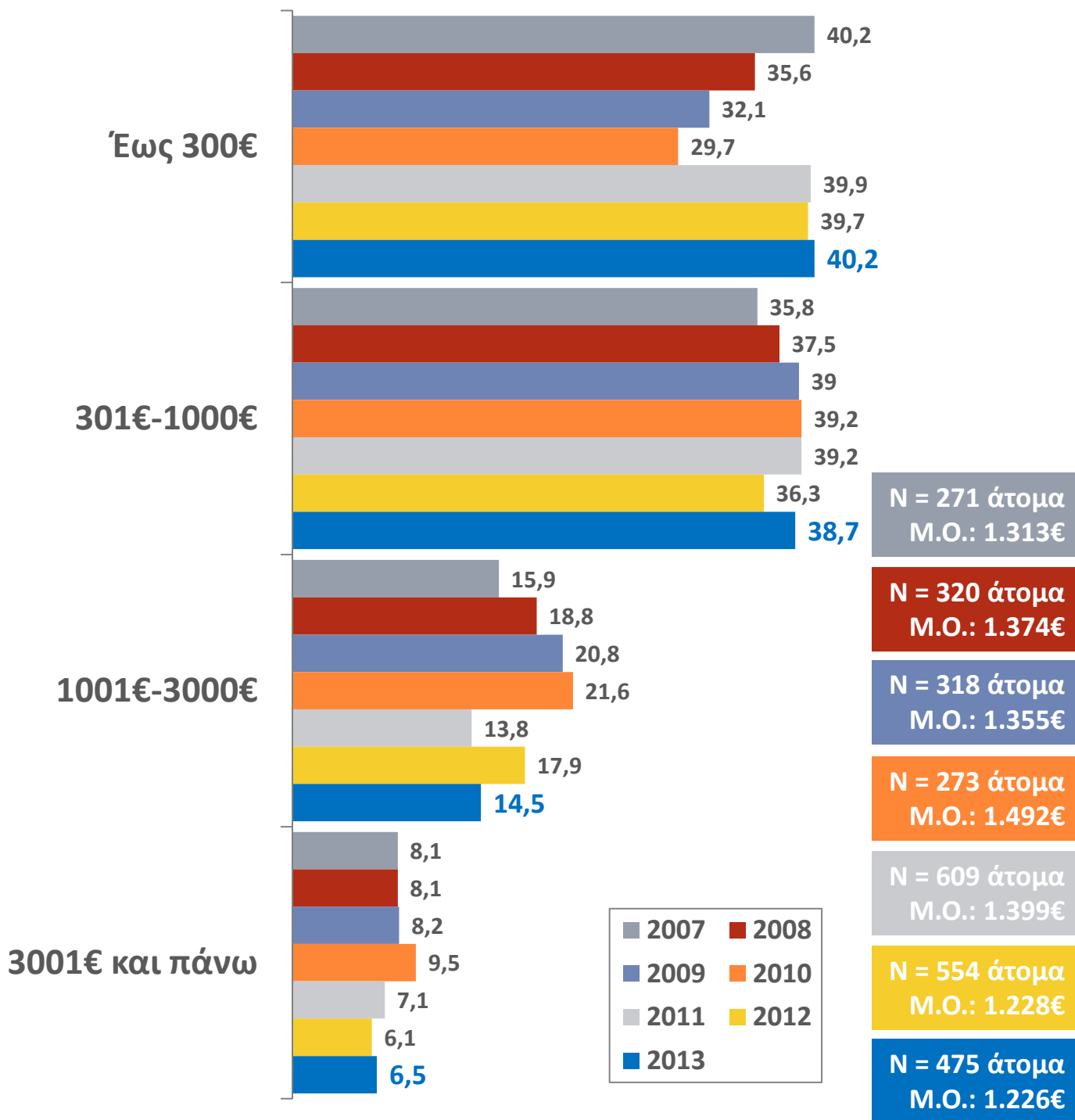
Βάση: Απαντούν μόνον όσοι δήλωσαν ποσό



ΧΡΗΜΑΤΙΚΑ ΠΟΣΑ ΠΟΥ ΖΗΤΗΘΗΚΑΝ ΣΕ ΠΕΡΙΣΤΑΤΙΚΑ ΔΙΑΦΘΟΡΑΣ ΣΤΟ ΔΗΜΟΣΙΟ ΤΟΜΕΑ, 2007 - 2013

Για να τακτοποιηθεί η υπόθεση που αναφέρατε, περίπου πόσα χρήματα σας ζήτησαν, εκτός από τα νόμιμα; (Αυθόρμητες απαντήσεις)

Βάση: Απαντούν μόνον όσοι δήλωσαν ποσό



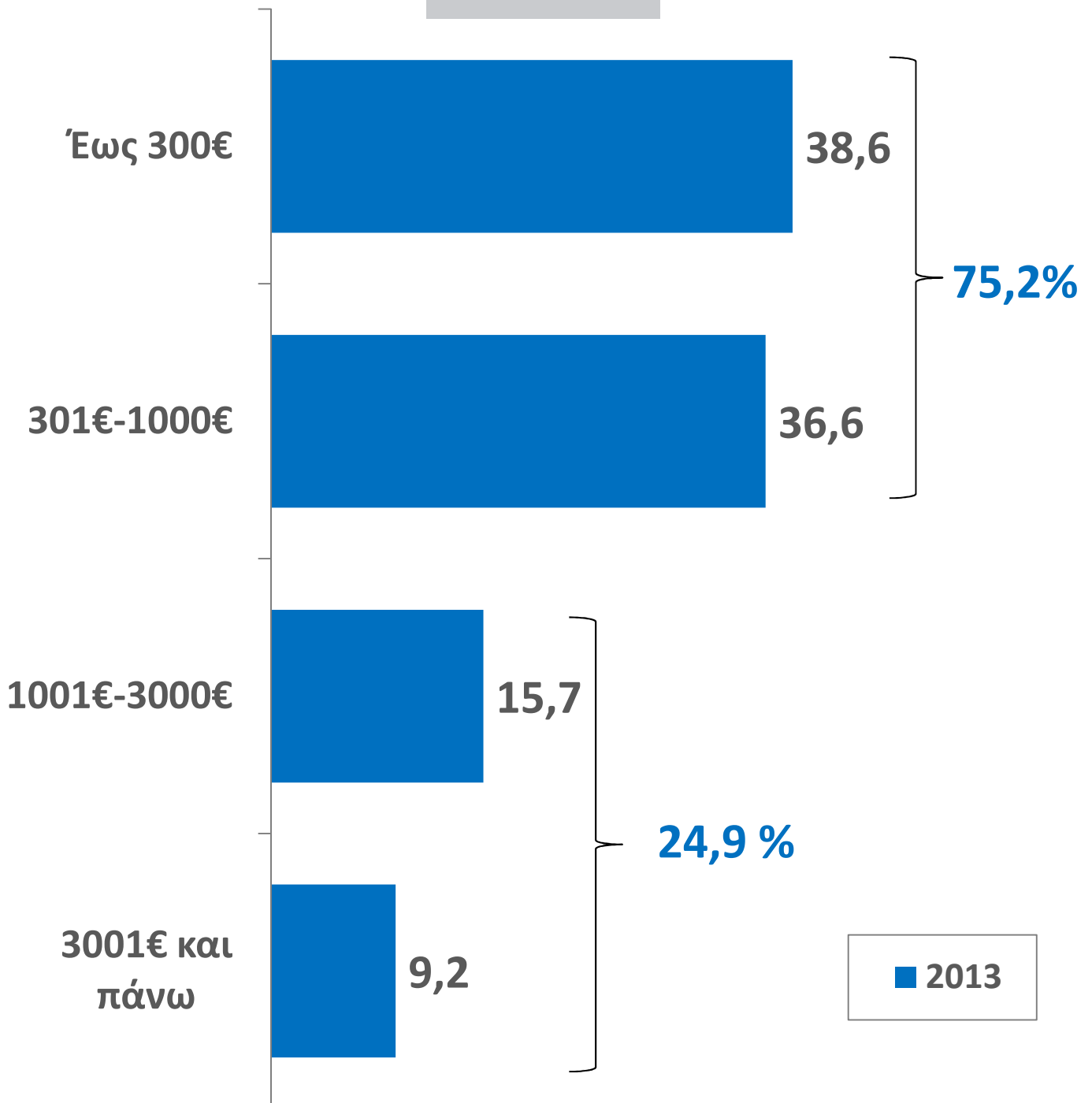
ΧΡΗΜΑΤΙΚΑ ΠΟΣΑ ΠΟΥ ΖΗΤΗΘΗΚΑΝ ΣΕ ΠΕΡΙΣΤΑΤΙΚΑ ΔΙΑΦΘΟΡΑΣ ΣΤΟΝ **ΙΔΙΩΤΙΚΟ ΤΟΜΕΑ**, 2013

Για να τακτοποιηθεί η υπόθεση που αναφέρατε, περίπου πόσα χρήματα σας ζήτησαν, εκτός από τα νόμιμα; (Αυθόρμητες απαντήσεις)

Βάση: Απαντούν μόνον όσοι δήλωσαν ποσό

N = 153 άτομα

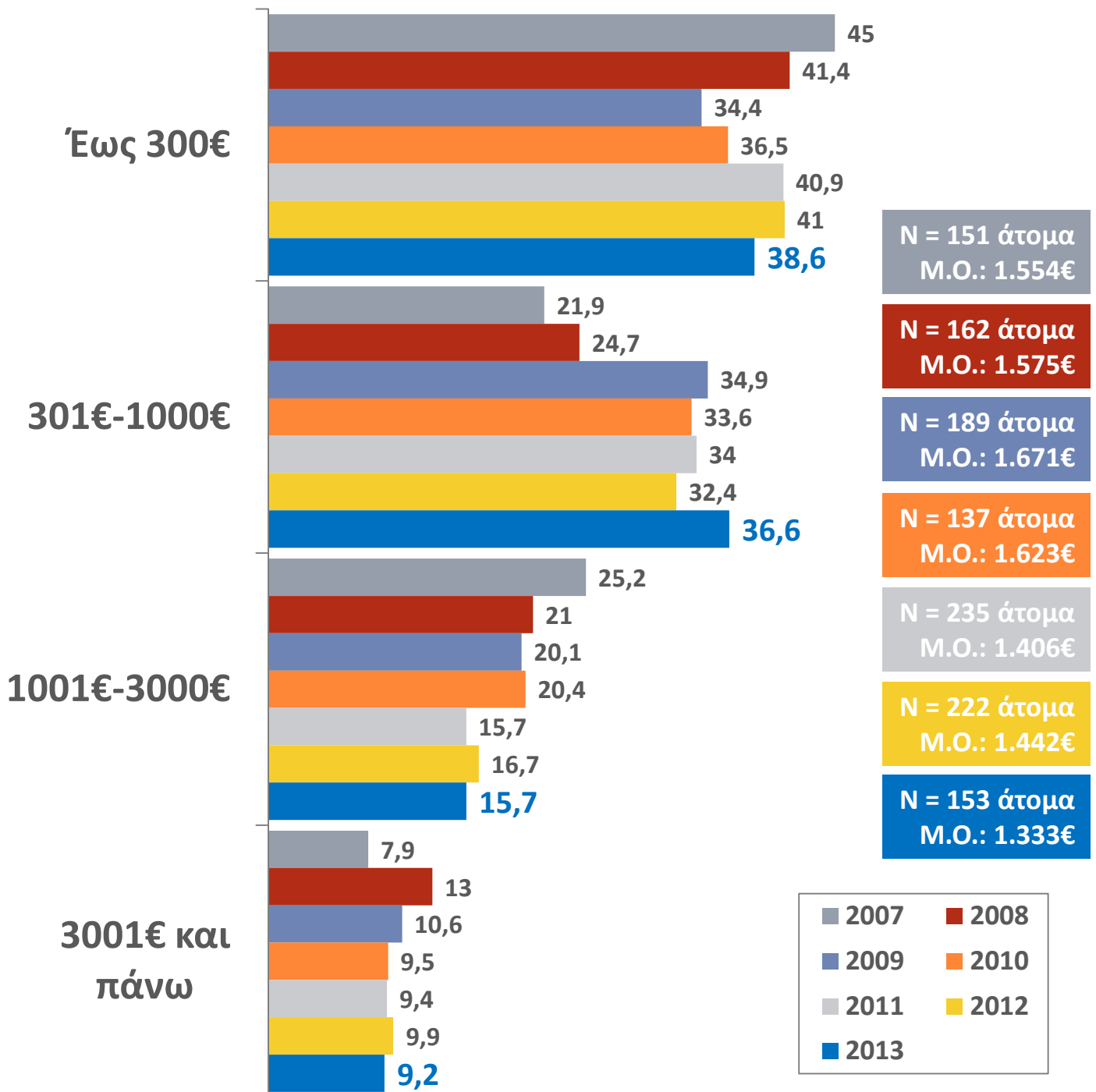
Μ.Ο.: 1.333€



ΧΡΗΜΑΤΙΚΑ ΠΟΣΑ ΠΟΥ ΖΗΤΗΘΗΚΑΝ ΣΕ ΠΕΡΙΣΤΑΤΙΚΑ ΔΙΑΦΘΟΡΑΣ ΣΤΟΝ ΙΔΙΩΤΙΚΟ ΤΟΜΕΑ, 2007 - 2013

Για να τακτοποιηθεί η υπόθεση που αναφέρατε, περίπου πόσα χρήματα σας ζήτησαν, εκτός από τα νόμιμα; (Αυθόρμητες απαντήσεις)

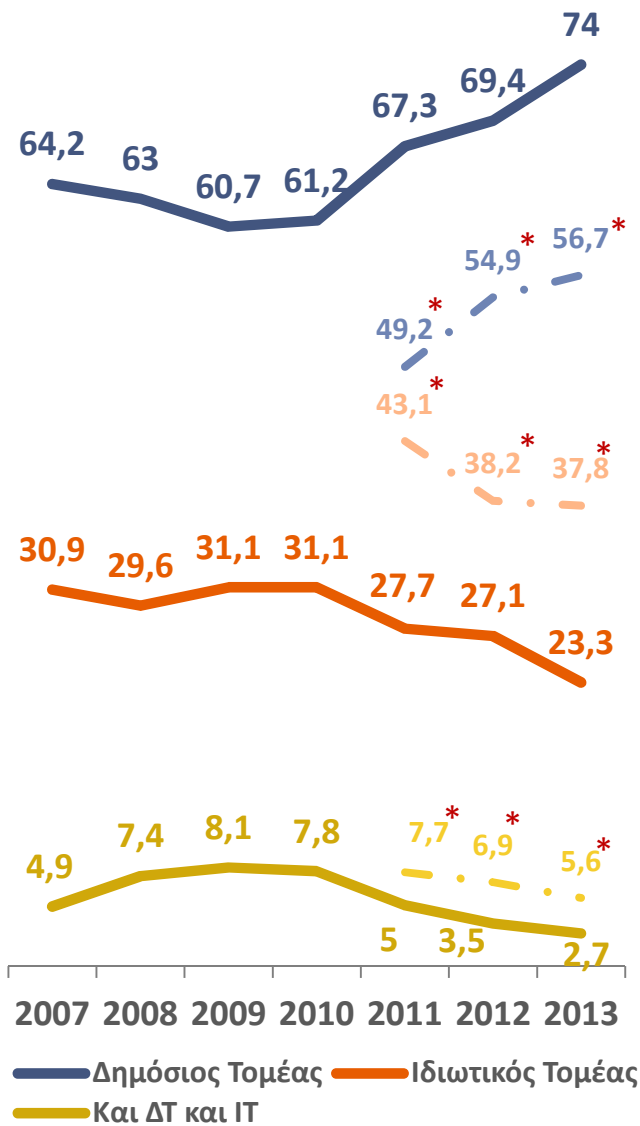
Βάση: Απαντούν μόνον όσοι δήλωσαν ποσό



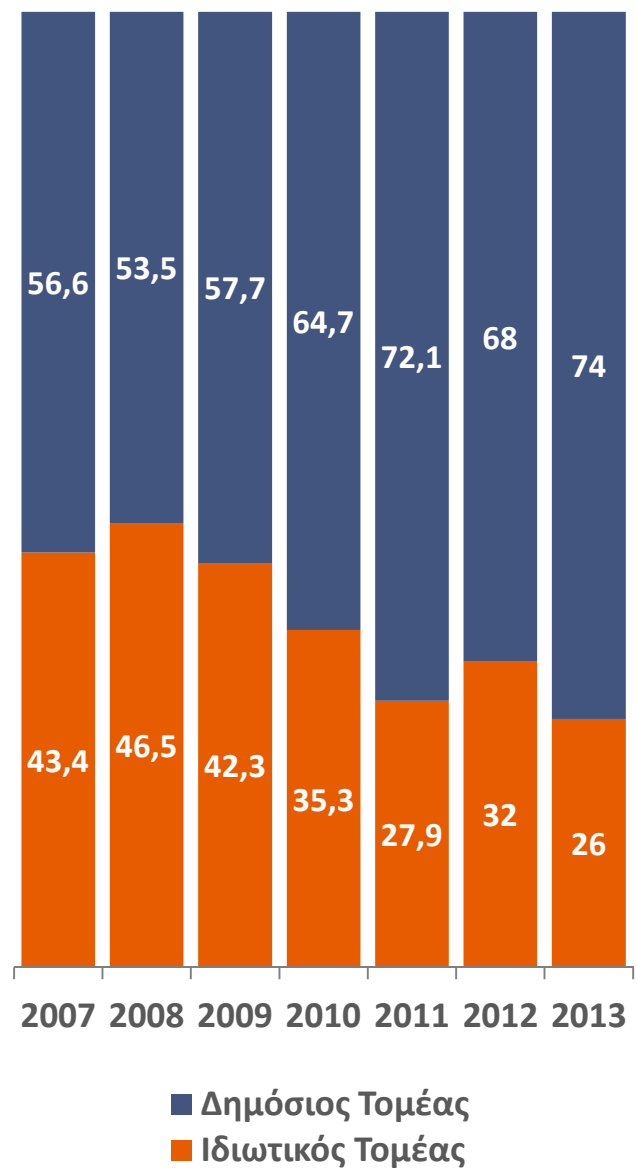
ΣΥΝΘΕΣΗ (%) ΠΕΡΙΣΤΑΤΙΚΩΝ ΣΥΝΟΛΙΚΗΣ ΔΙΑΦΘΟΡΑΣ & ΖΗΤΗΘΕΝΤΩΝ ΧΡΗΜΑΤΙΚΩΝ ΠΟΣΩΝ, ΚΑΤΑ ΤΟΜΕΑ, 2007 - 2013

* Συνοπολογίζοντας τη μη-έκδοση αποδείξεων στον ΙΤ

Περιστατικά

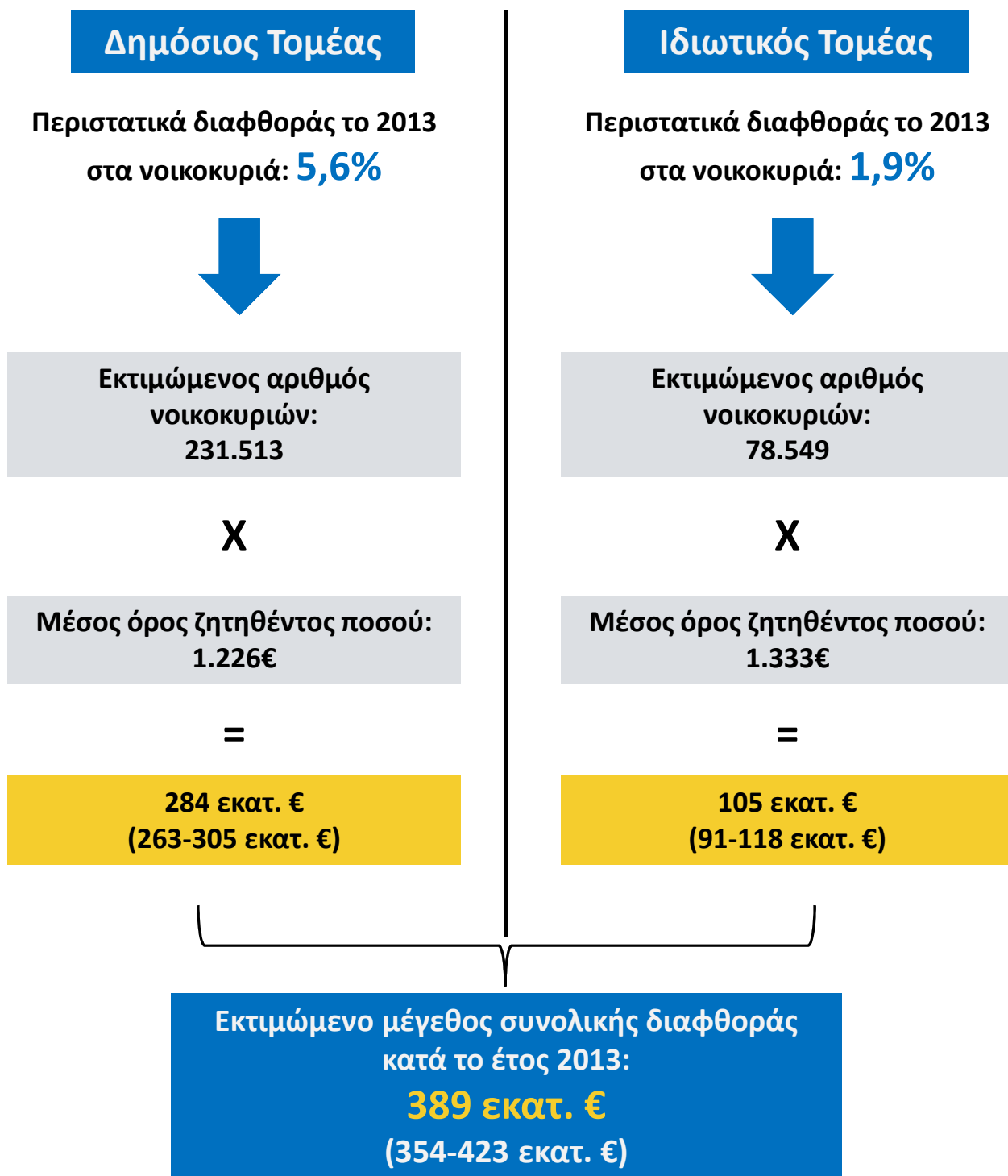


Χρηματικά ποσά



ΕΚΤΙΜΗΣΗ ΓΙΑ ΤΟ ΜΕΓΕΘΟΣ ΤΗΣ ΔΙΑΦΘΟΡΑΣ ΣΤΗΝ ΕΛΛΑΔΑ, ΚΑΤΑ ΤΟ ΕΤΟΣ 2013 (ΣΕ ΕΚΑΤ. ΕΥΡΩ)

Υπολογισμός με βάση τα αποτελέσματα της «Εθνικής Έρευνας για τη Διαφθορά στην Ελλάδα» και την απογραφή πληθυσμού του 2011



ΕΚΤΙΜΗΣΗ ΓΙΑ ΤΗ ΜΕΤΑΒΟΛΗ ΤΟΥ ΜΕΓΕΘΟΥΣ ΤΗΣ ΔΙΑΦΘΟΡΑΣ ΣΤΗΝ ΕΛΛΑΔΑ, 2012 - 2013 (ΣΕ ΕΚΑΤ. ΕΥΡΩ)

Υπολογισμός με βάση τα αποτελέσματα της «*Εθνικής Έρευνας για τη Διαφθορά στην Ελλάδα*» και την απογραφή πληθυσμού του 2011

Εκτιμώμενο μέγεθος συνολικής διαφθοράς κατά το έτος 2012:

475 εκατ. €

(436-514 εκατ. €)

Εκτιμώμενο μέγεθος συνολικής διαφθοράς κατά το έτος 2013:

389 εκατ. €

(354-423 εκατ. €)

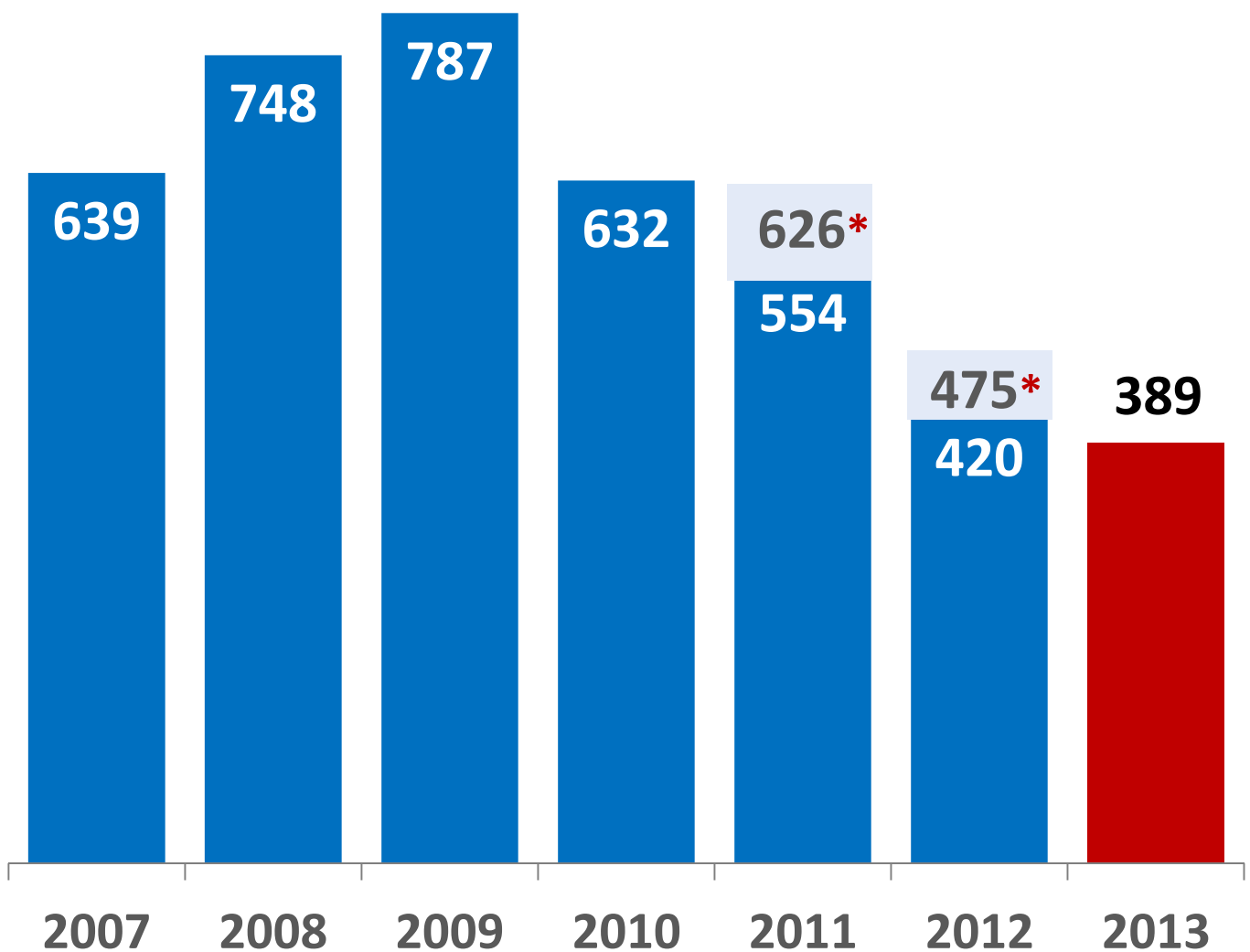
Μεταβολή 2012 - 2013:

-86 εκατ. €

ΕΚΤΙΜΗΣΗ ΓΙΑ ΤΗ ΔΙΑΧΡΟΝΙΚΗ ΕΞΕΛΙΞΗ ΤΟΥ ΜΕΓΕΘΟΥΣ ΤΗΣ ΔΙΑΦΘΟΡΑΣ ΣΤΗΝ ΕΛΛΑΔΑ, 2007 - 2013 (ΣΕ ΕΚΑΤ. ΕΥΡΩ)

Υπολογισμός με βάση τα αποτελέσματα της «Εθνικής Έρευνας για τη Διαφθορά στην Ελλάδα» και την απογραφή πληθυσμού του 2011

* Αναθεωρηθείσα εκτίμηση από το 2011 και μετά σύμφωνα με τα πλέον πρόσφατα στοιχεία της απογραφής 2011



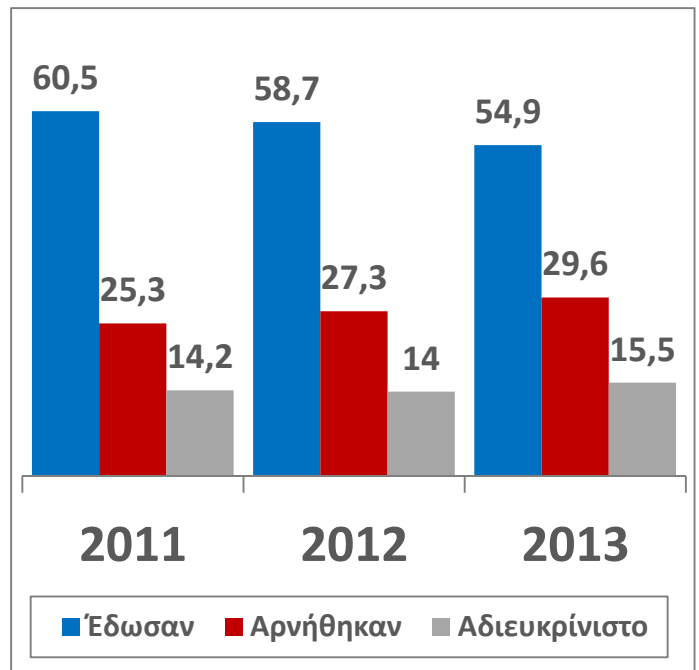
■ 2007 ■ 2008 ■ 2009 ■ 2010 ■ 2011 ■ 2012 ■ 2013

ΕΚΒΑΣΗ ΠΕΡΙΣΤΑΤΙΚΩΝ ΔΙΑΦΘΟΡΑΣ 2011 – 2013

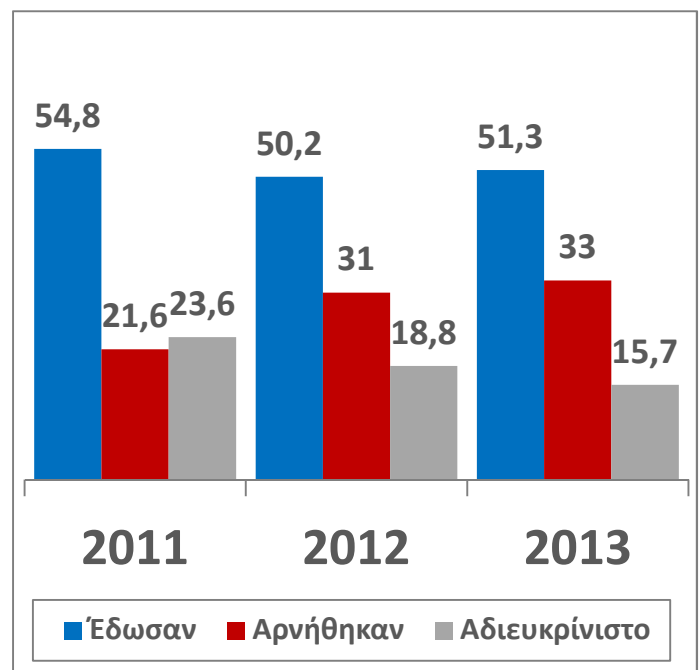
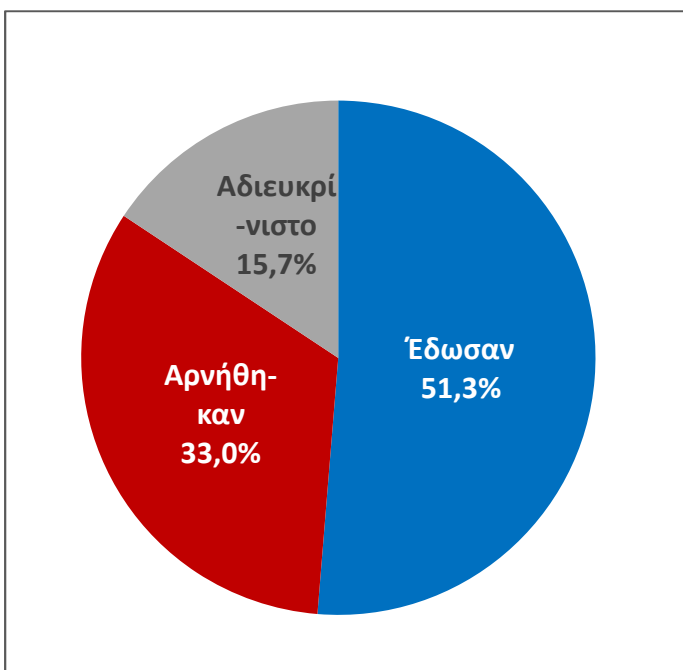
Ποσοστό % ερωτηθέντων που έδωσαν ή αρνήθηκαν τα ζητηθέντα ποσά στα περιστατικά διαφθοράς

Αυθόρμητες αναφορές των ερωτώμενων

Δημόσιος Τομέας



Ιδιωτικός Τομέας



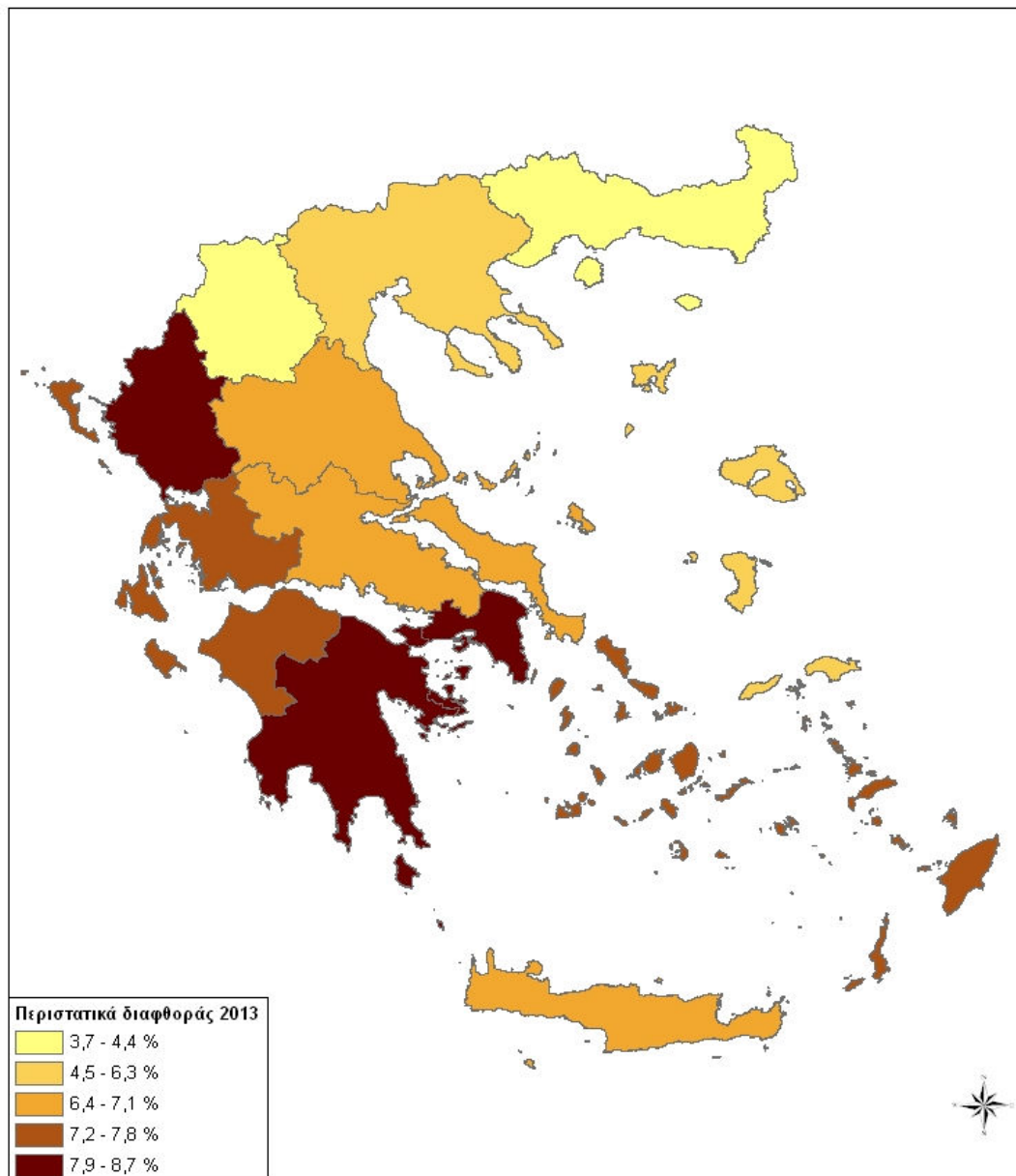
Η γεωγραφία της διαφθοράς

Η ΕΚΤΑΣΗ ΤΗΣ ΣΥΝΟΛΙΚΗΣ ΔΙΑΦΘΟΡΑΣ, ΚΑΤΑ ΓΕΩΓΡΑΦΙΚΗ ΠΕΡΙΦΕΡΕΙΑ ΤΗΣ ΧΩΡΑΣ 2013

Ποσοστό (%) των νοικοκυριών που αναφέρουν περιστατικά διαφθοράς

Ποσοστό συνολικής διαφθοράς - Σύνολο χώρας: **7,3%**

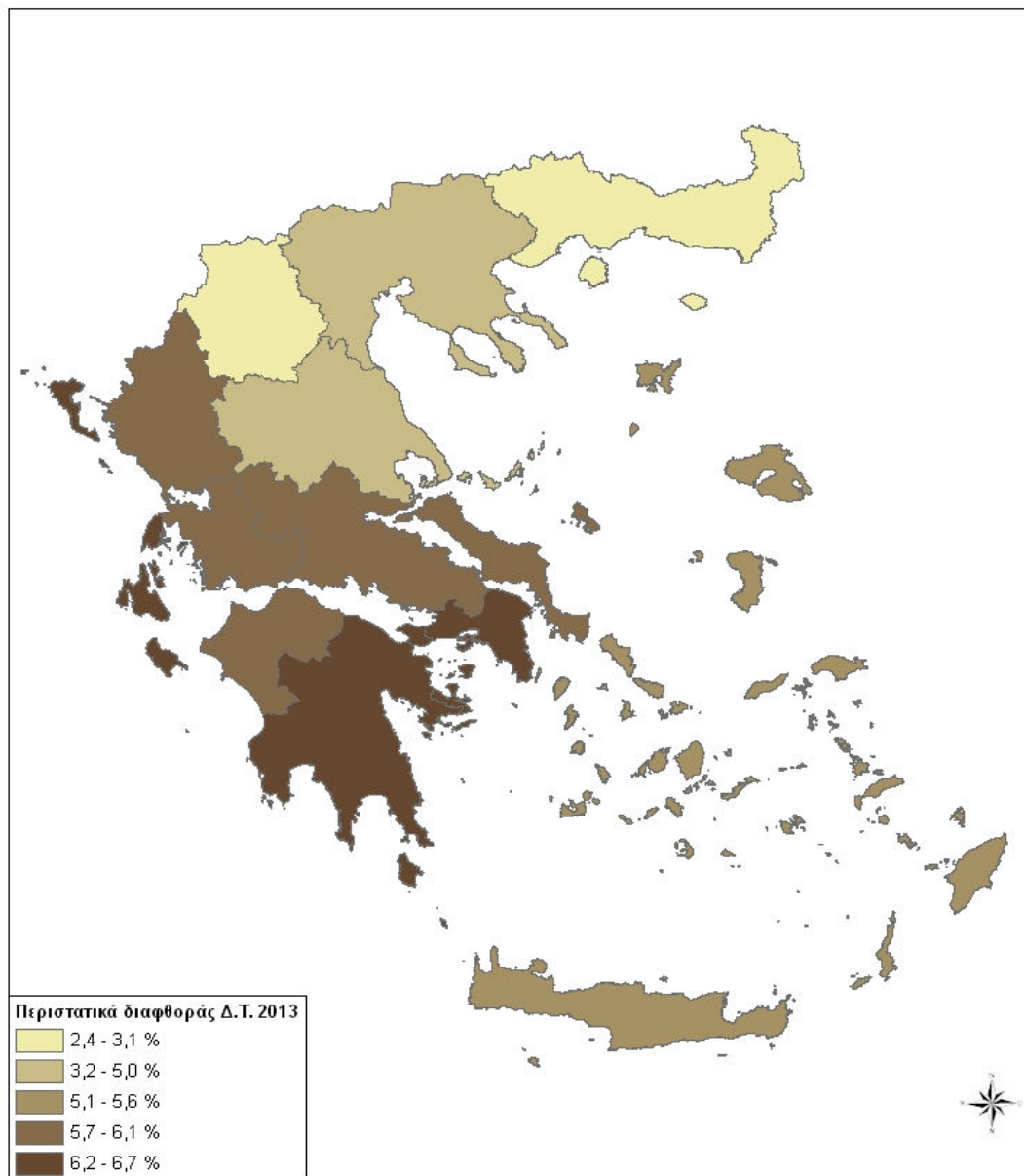
N = 12.108 άτομα



Η ΕΚΤΑΣΗ ΤΗΣ ΔΙΑΦΘΟΡΑΣ ΣΤΟ ΔΗΜΟΣΙΟ ΤΟΜΕΑ, ΚΑΤΑ ΓΕΩΓΡΑΦΙΚΗ ΠΕΡΙΦΕΡΕΙΑ ΤΗΣ ΧΩΡΑΣ 2013

Ποσοστό (%) των νοικοκυριών που αναφέρουν περιστατικά διαφθοράς
Ποσοστό διαφθοράς στο Δημόσιο Τομέα - Σύνολο χώρας: 5,6%

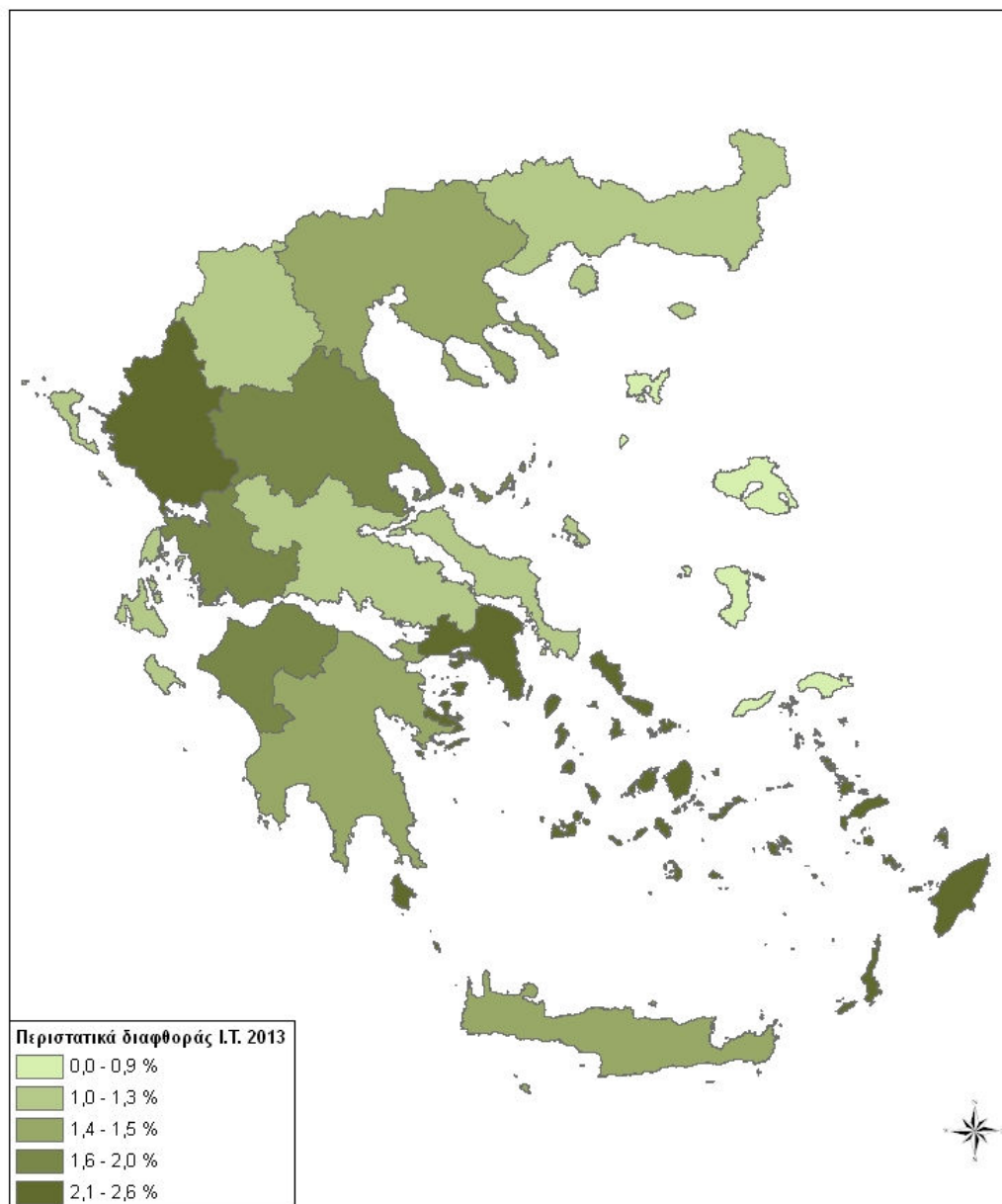
N = 12.108 άτομα



Η ΕΚΤΑΣΗ ΤΗΣ ΔΙΑΦΘΟΡΑΣ ΣΤΟΝ ΙΔΙΩΤΙΚΟ ΤΟΜΕΑ, ΚΑΤΑ ΓΕΩΓΡΑΦΙΚΗ ΠΕΡΙΦΕΡΕΙΑ ΤΗΣ ΧΩΡΑΣ 2013

Ποσοστό (%) των νοικοκυριών που αναφέρουν περιστατικά διαφθοράς
Ποσοστό διαφθοράς στον Ιδιωτικό Τομέα - Σύνολο χώρας: 1,9%

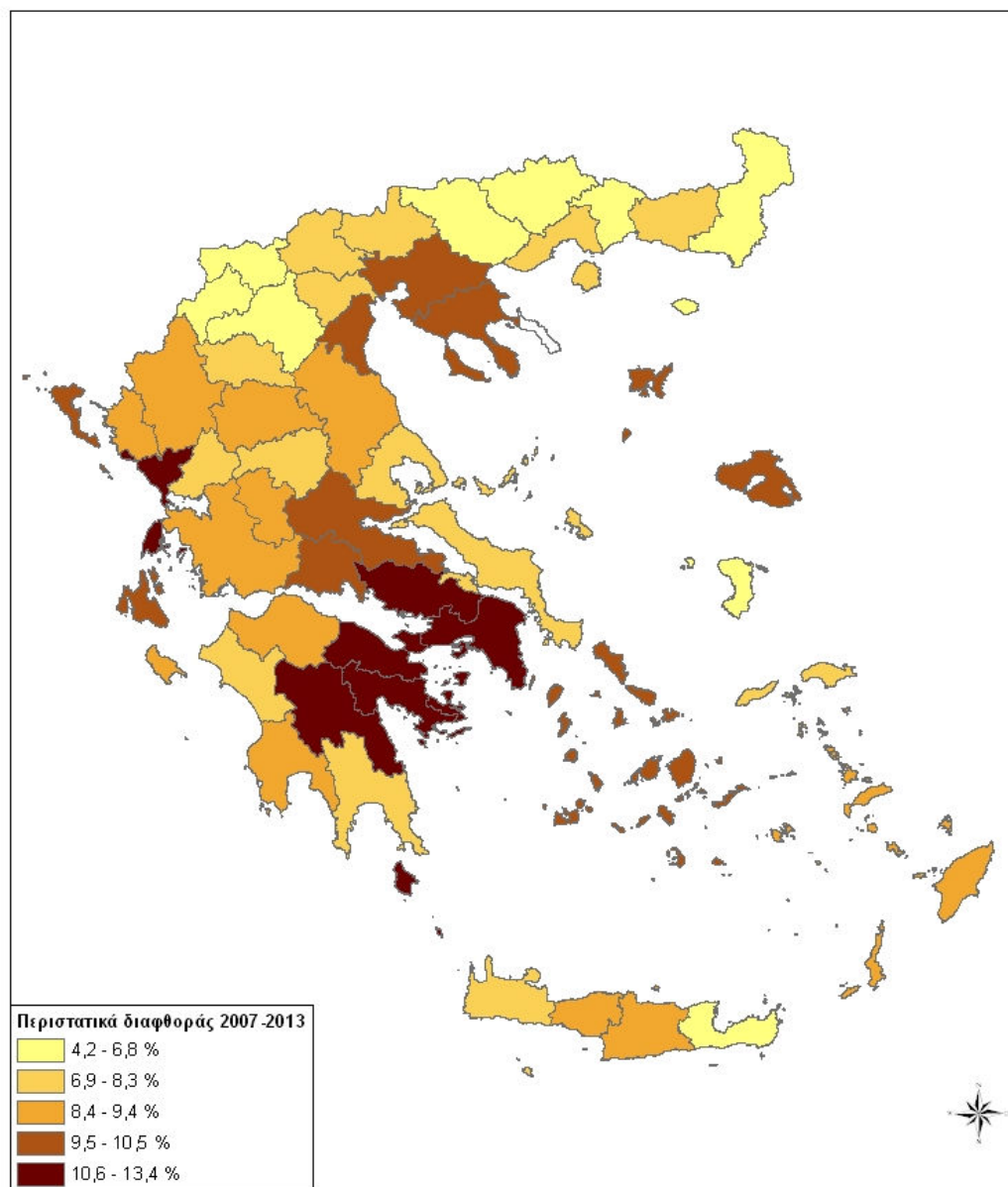
N = 12.108 άτομα



Η ΕΚΤΑΣΗ ΤΗΣ ΣΥΝΟΛΙΚΗΣ ΔΙΑΦΘΟΡΑΣ, ΚΑΤΑ ΝΟΜΟ, 2007 - 2013

Ποσοστό (%) των νοικοκυριών που αναφέρουν περιστατικά διαφθοράς
Ποσοστό συνολικής διαφθοράς

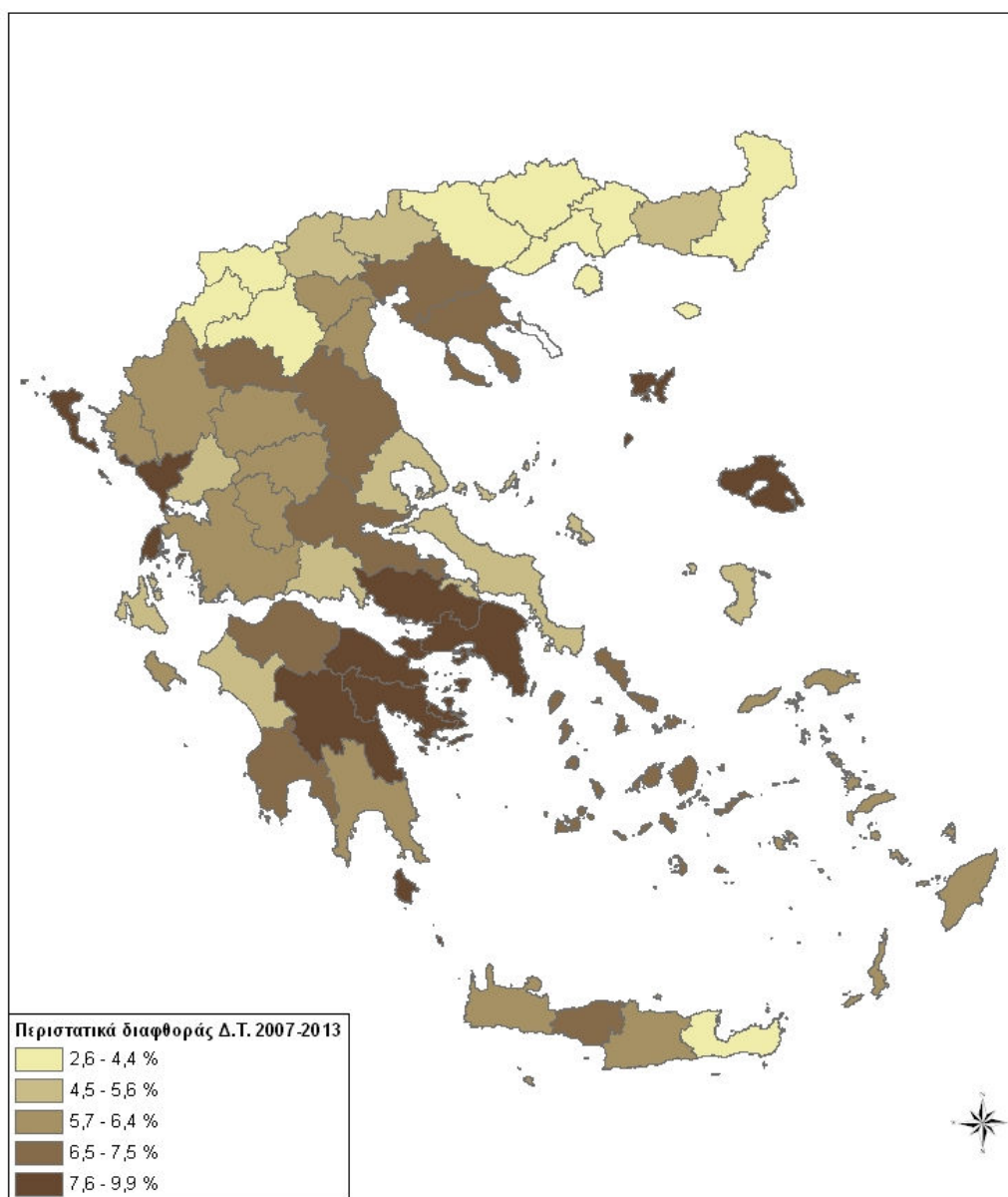
N = 60.600 άτομα



Η ΕΚΤΑΣΗ ΤΗΣ ΔΙΑΦΘΟΡΑΣ ΣΤΟ ΔΗΜΟΣΙΟ ΤΟΜΕΑ, ΚΑΤΑ ΝΟΜΟ, 2007 - 2013

Ποσοστό (%) των νοικοκυριών που αναφέρουν περιστατικά διαφθοράς
Ποσοστό διαφθοράς στο Δημόσιο Τομέα

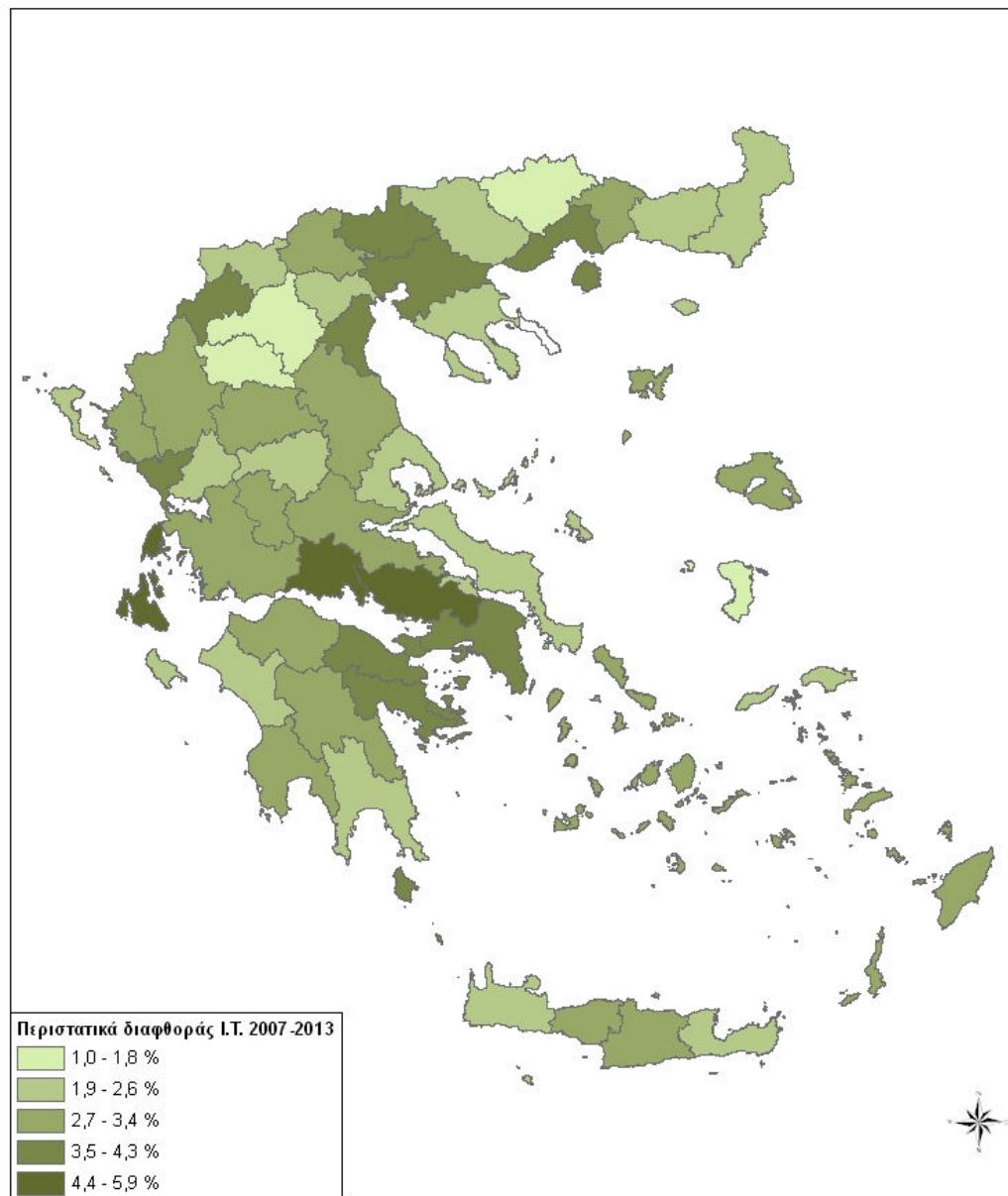
N = 60.600 άτομα



Η ΕΚΤΑΣΗ ΤΗΣ ΔΙΑΦΘΟΡΑΣ ΣΤΟΝ ΙΔΙΩΤΙΚΟ ΤΟΜΕΑ, ΚΑΤΑ ΝΟΜΟ, 2007 - 2013

Ποσοστό (%) των νοικοκυριών που αναφέρουν περιστατικά διαφθοράς
Ποσοστό διαφθοράς στον Ιδιωτικό Τομέα

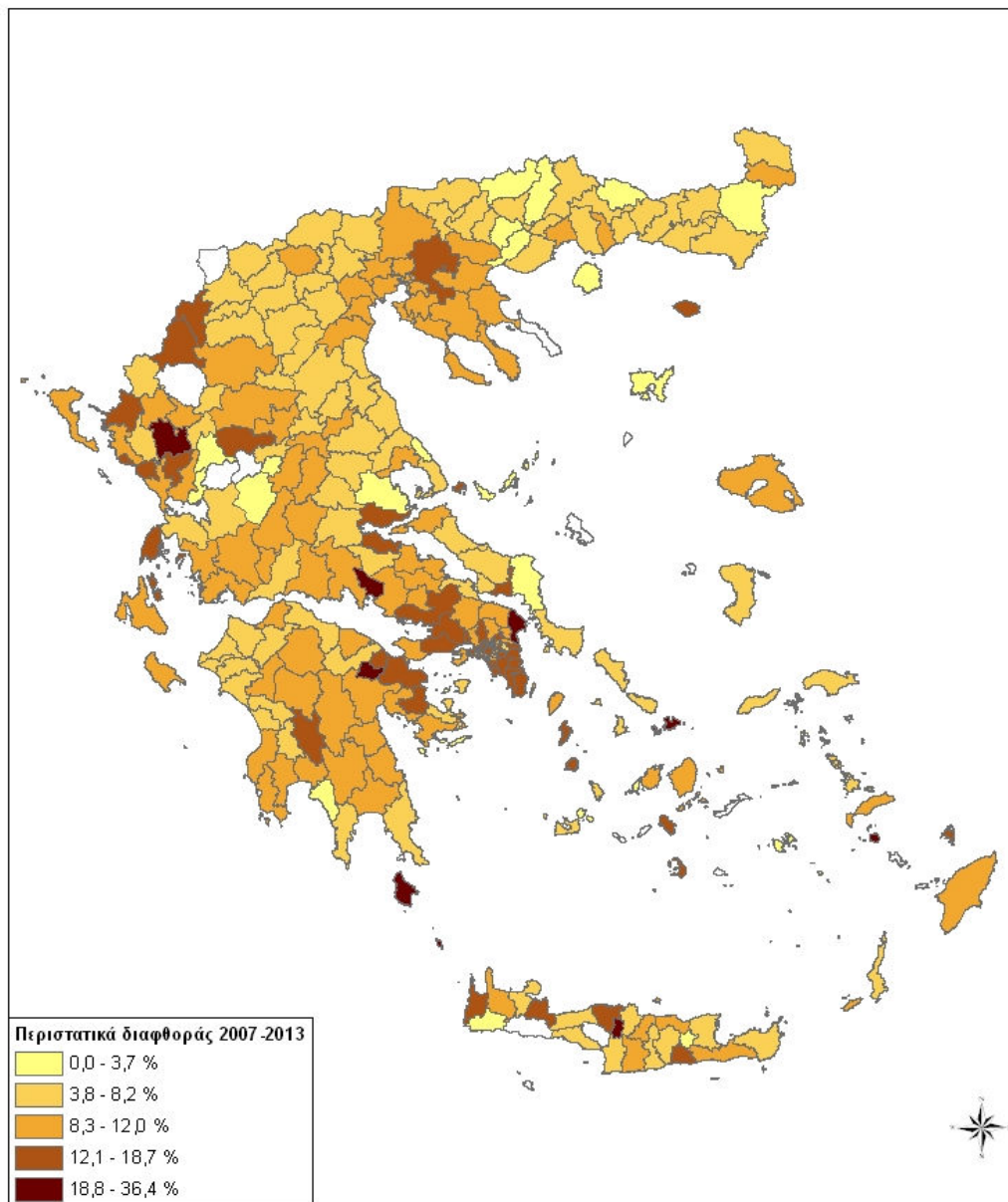
N = 60.600 άτομα



Η ΕΚΤΑΣΗ ΤΗΣ ΣΥΝΟΛΙΚΗΣ ΔΙΑΦΘΟΡΑΣ, ΚΑΤΑ ΚΑΛΛΙΚΡΑΤΙΚΟ ΔΗΜΟ, 2007 - 2013

Ποσοστό (%) των νοικοκυριών που αναφέρουν περιστατικά διαφθοράς
Ποσοστό συνολικής διαφθοράς

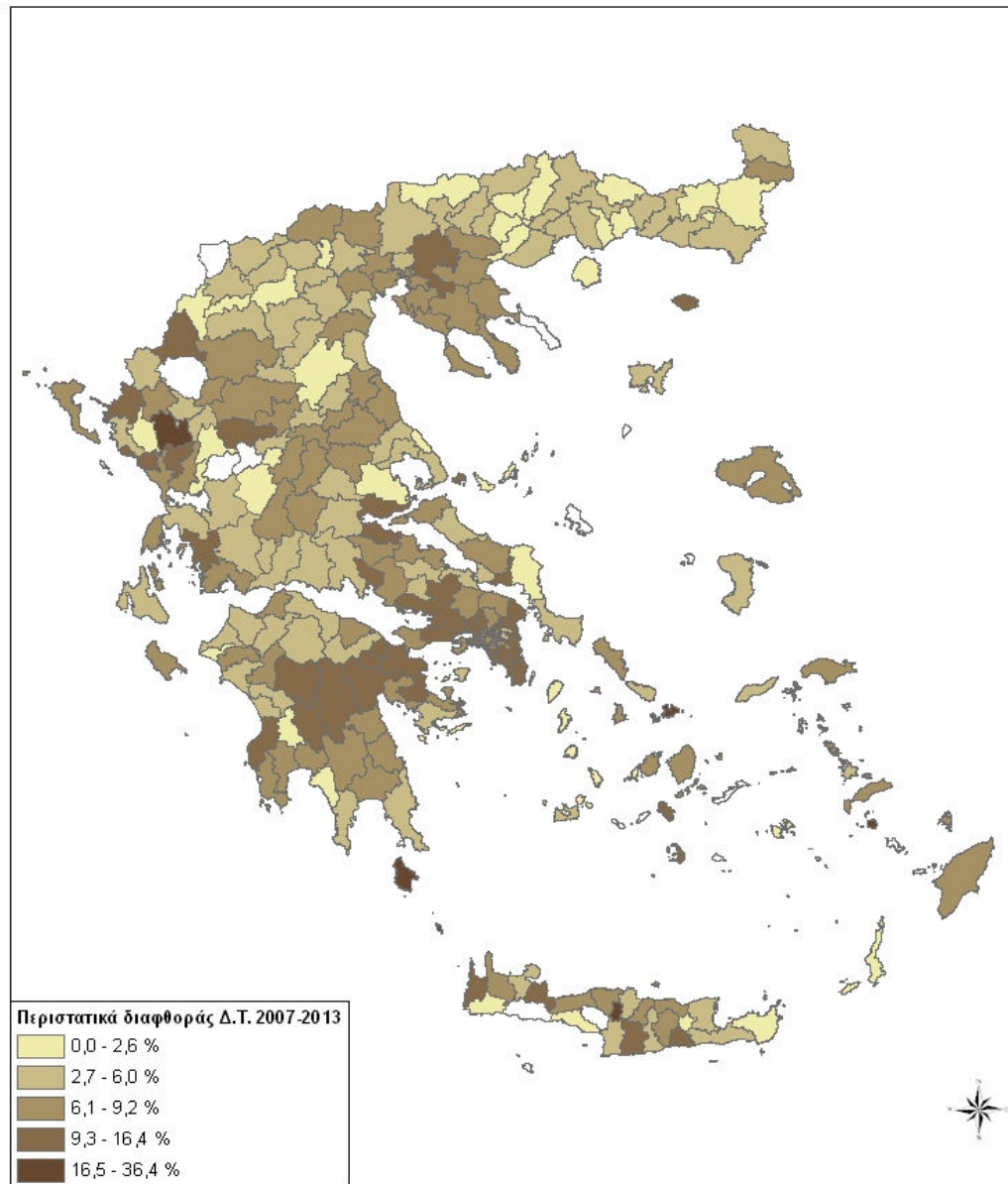
N = 60.600 άτομα



Η ΕΚΤΑΣΗ ΤΗΣ ΔΙΑΦΘΟΡΑΣ ΣΤΟ ΔΗΜΟΣΙΟ ΤΟΜΕΑ, ΚΑΤΑ ΚΑΛΛΙΚΡΑΤΙΚΟ ΔΗΜΟ, 2007 - 2013

Ποσοστό (%) των νοικοκυριών που αναφέρουν περιστατικά διαφθοράς
Ποσοστό διαφθοράς στο Δημόσιο Τομέα

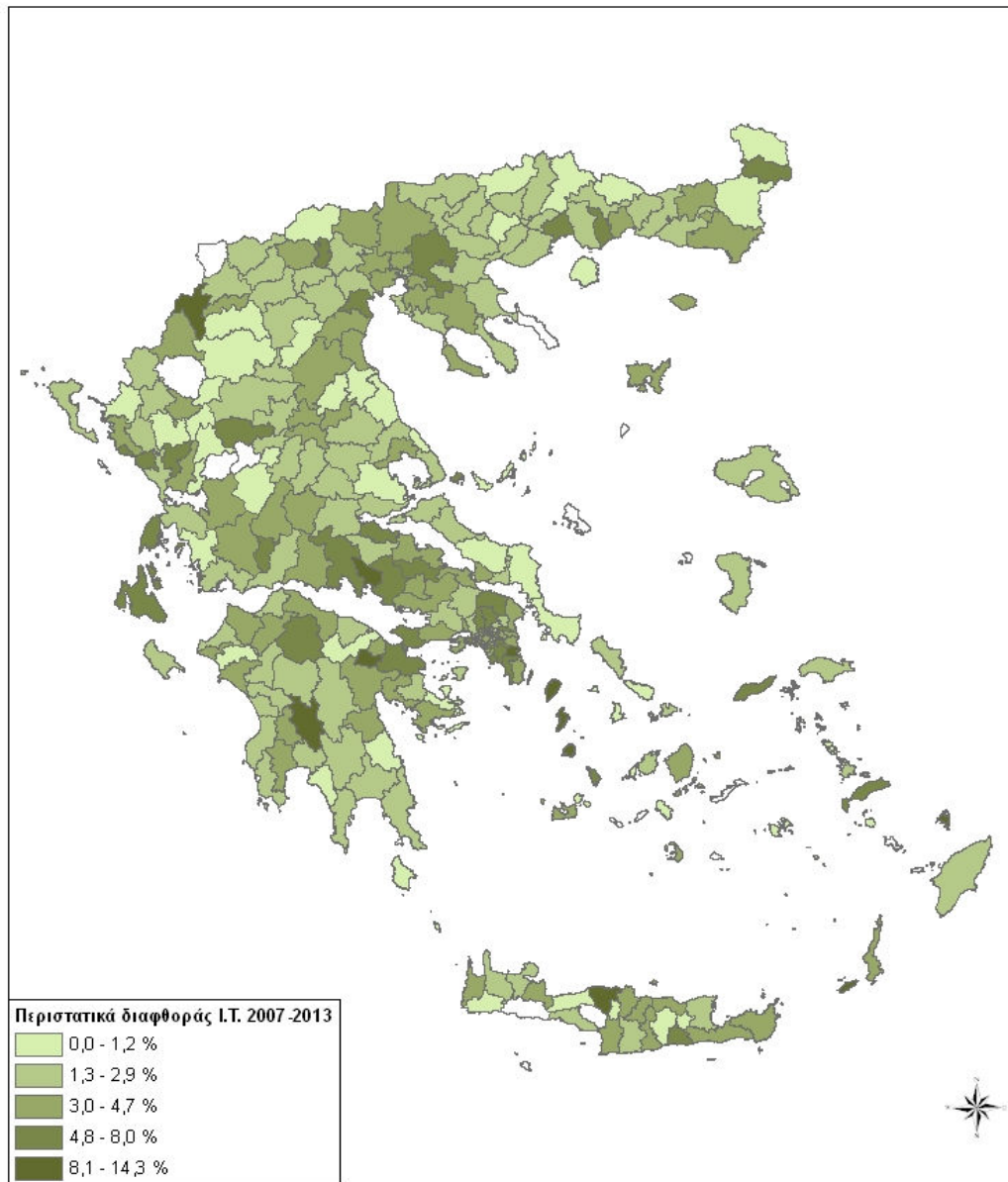
N = 60.600 άτομα



Η ΕΚΤΑΣΗ ΤΗΣ ΔΙΑΦΘΟΡΑΣ ΣΤΟΝ ΙΔΙΩΤΙΚΟ ΤΟΜΕΑ, ΚΑΤΑ ΚΑΛΛΙΚΡΑΤΙΚΟ ΔΗΜΟ, 2007 - 2013

Ποσοστό (%) των νοικοκυριών που αναφέρουν περιστατικά διαφθοράς
Ποσοστό διαφθοράς στον Ιδιωτικό Τομέα

N = 60.600 άτομα



Ατομικά δημογραφικά
χαρακτηριστικά των θυμάτων
διαφθοράς στην Ελλάδα

ΑΤΟΜΙΚΑ ΔΗΜΟΓΡΑΦΙΚΑ ΧΑΡΑΚΤΗΡΙΣΤΙΚΑ ΤΩΝ ΘΥΜΑΤΩΝ ΤΗΣ ΔΙΑΦΘΟΡΑΣ

Εκτός από την έκταση του φαινομένου της διαφθοράς που προκύπτει από τη ανάλυση των νοικοκυριών, η Εθνική Έρευνα για τη Διαφθορά στην Ελλάδα παρέχει, επιπλέον, τη βάση για να διερευνηθούν ταυτόχρονα και τα ατομικά δημογραφικά χαρακτηριστικά των θυμάτων της διαφθοράς.

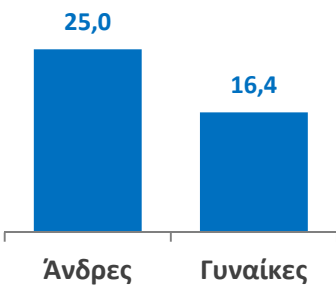
Για το σκοπό αυτό υπολογίζεται ένα επιπρόσθετο μέγεθος, που αφορά στο ποσοστό των ατόμων (ερωτηθέντων) που έχουν υπάρξει προσωπικά θύματα διαφθοράς, ανεξαρτήτως χρονικού προσδιορισμού, δηλαδή είτε το 2013 είτε παλαιότερα και ανεξαρτήτως τομέα συμβάντος.

Το εν λόγω ποσοστό υπολογίζεται σε **20,6%** των ατόμων (ερωτηθέντων) που συμμετείχαν συνολικά στην έρευνα. Τα βασικά δημογραφικά χαρακτηριστικά του συγκεκριμένου πληθυσμού των θυμάτων δίδονται στα διαγράμματα που ακολουθούν.

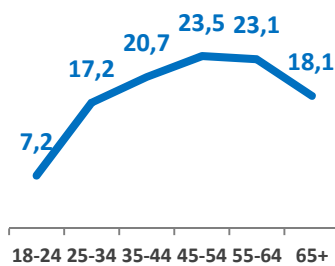
ΑΤΟΜΙΚΑ ΔΗΜΟΓΡΑΦΙΚΑ ΧΑΡΑΚΤΗΡΙΣΤΙΚΑ ΤΩΝ ΘΥΜΑΤΩΝ ΤΗΣ ΔΙΑΦΘΟΡΑΣ, 2013 -1

Ποσοστό %, κατά κοινωνική κατηγορία

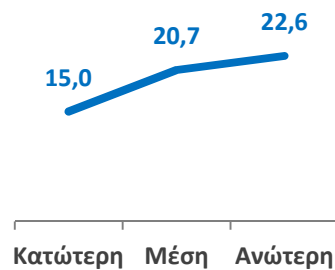
Φύλο



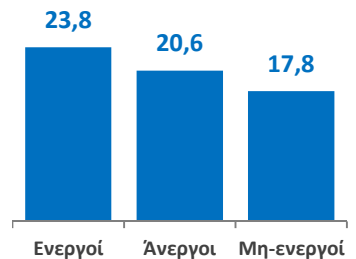
Ηλικία



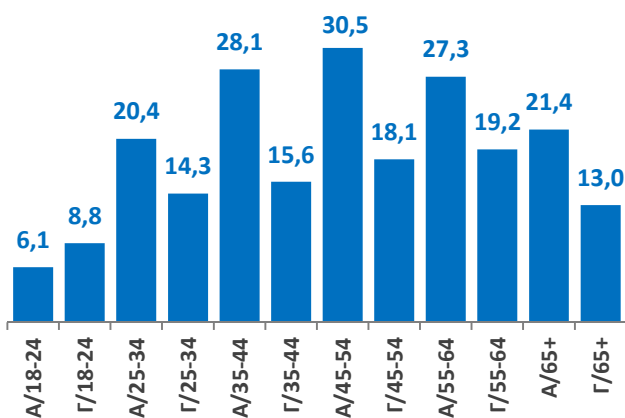
Εκπαίδευση



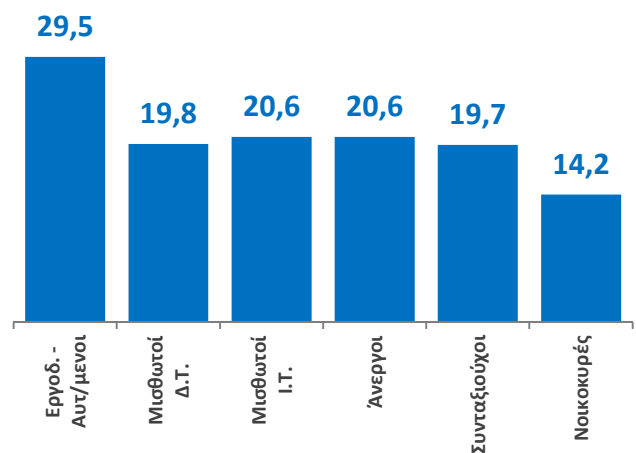
Απασχόληση



Φύλο & ηλικία



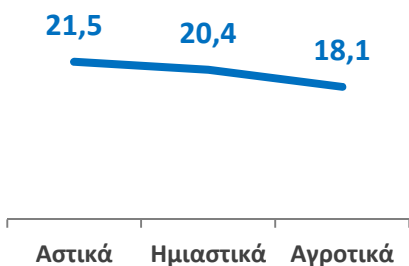
Θέση στην απασχόληση



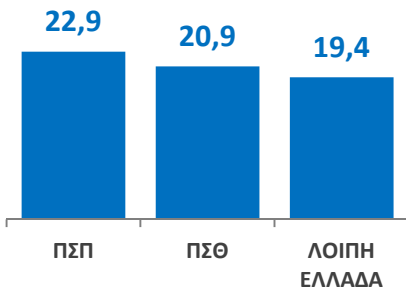
ΑΤΟΜΙΚΑ ΔΗΜΟΓΡΑΦΙΚΑ ΧΑΡΑΚΤΗΡΙΣΤΙΚΑ ΤΩΝ ΘΥΜΑΤΩΝ ΤΗΣ ΔΙΑΦΘΟΡΑΣ, 2013 -2

Ποσοστό %, κατά κοινωνική κατηγορία

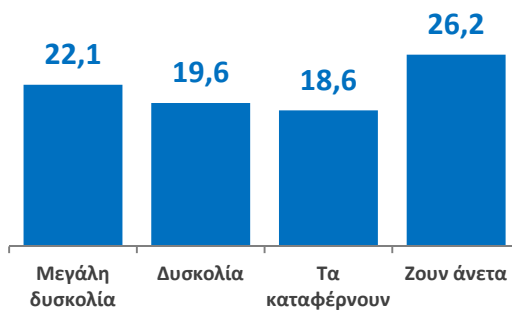
Αστικότητα



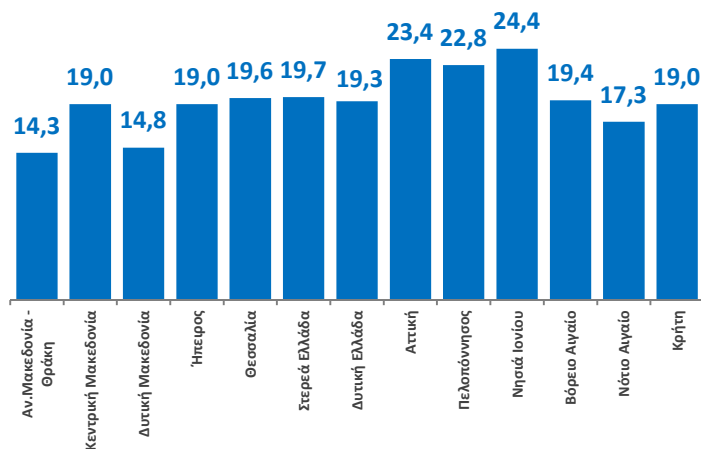
Πολεοδομικό συγκρότημα



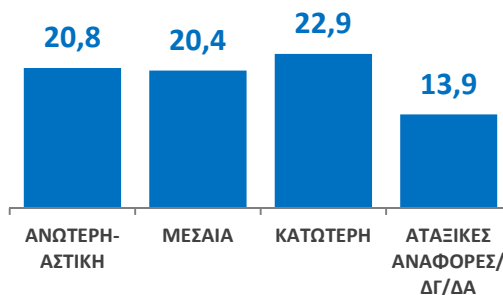
Παράσταση εισοδήματος



Γεωγραφική περιφέρεια κατοικίας



Αυτοτοποθέτηση σε κοινωνική τάξη



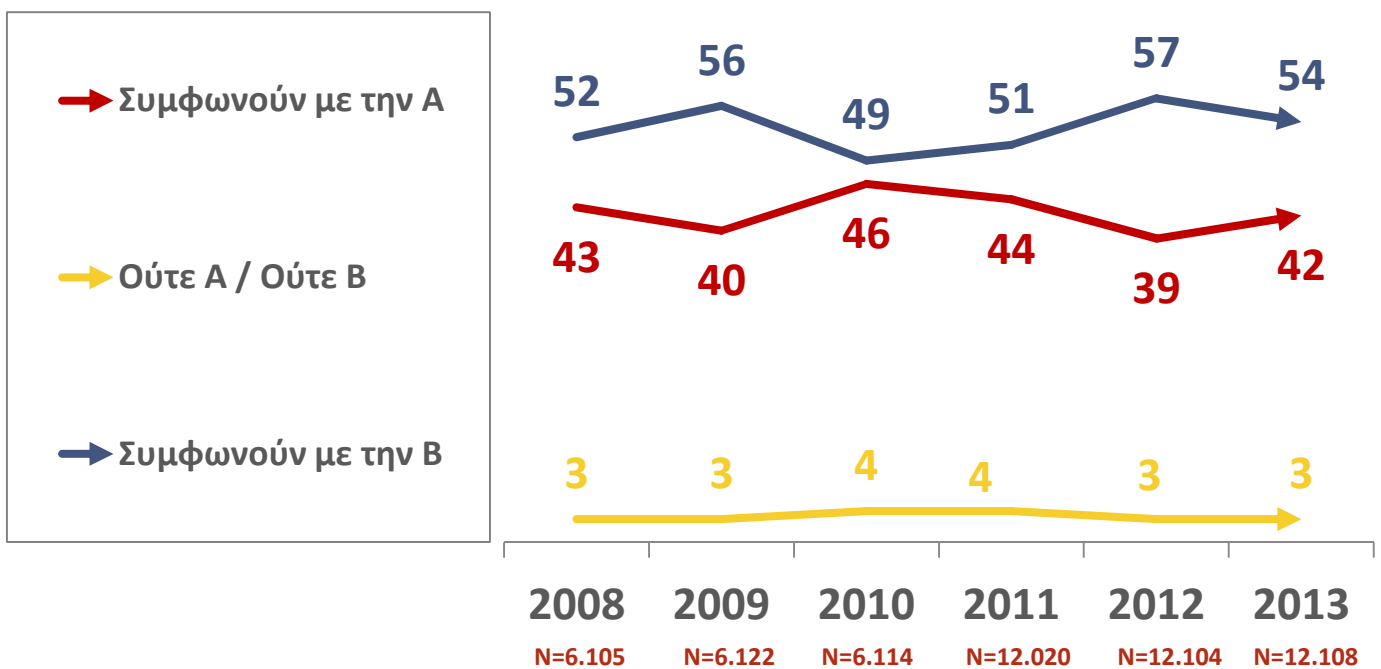
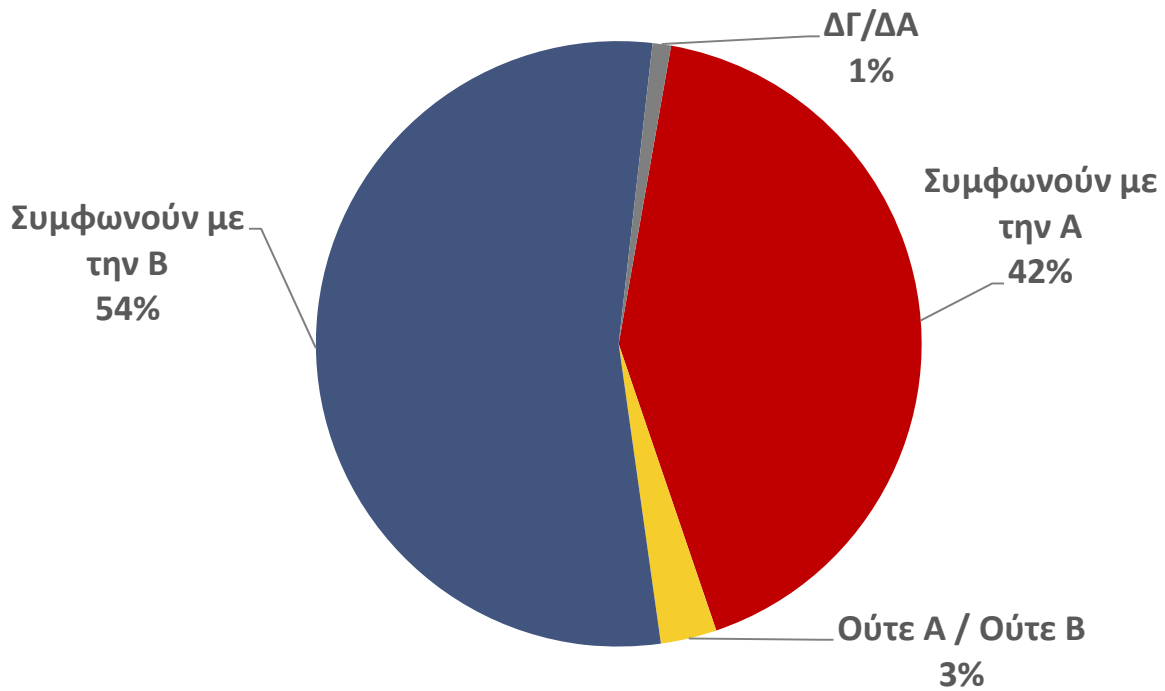
**Κλίμακες μέτρησης στάσεων
και αντιλήψεων απέναντι
στο φαινόμενο διαφθοράς**

ΓΝΩΜΗ ΓΙΑ ΤΗΝ ΕΔΡΑΙΩΣΗ ΤΟΥ ΦΑΙΝΟΜΕΝΟΥ ΤΗΣ ΔΙΑΦΘΟΡΑΣ ΣΤΗΝ ΕΛΛΑΔΑ, 2013

Με ποια από τις παρακάτω απόψεις συμφωνείτε περισσότερο;

A) «Η Ελλάδα είναι μια χώρα, στην οποία πάντα θα υπάρχει διαφθορά»

B) «Η Ελλάδα μπορεί να γίνει μια χώρα χωρίς διαφθορά»



I. ΚΛΙΜΑΚΑ ΙΔΕΟΛΟΓΙΚΗΣ ΑΠΟΔΟΧΗΣ ΠΡΑΞΕΩΝ ΔΙΑΦΘΟΡΑΣ

Με βάση τις απόψεις σε οκτώ (8) συνήθειες πρακτικές

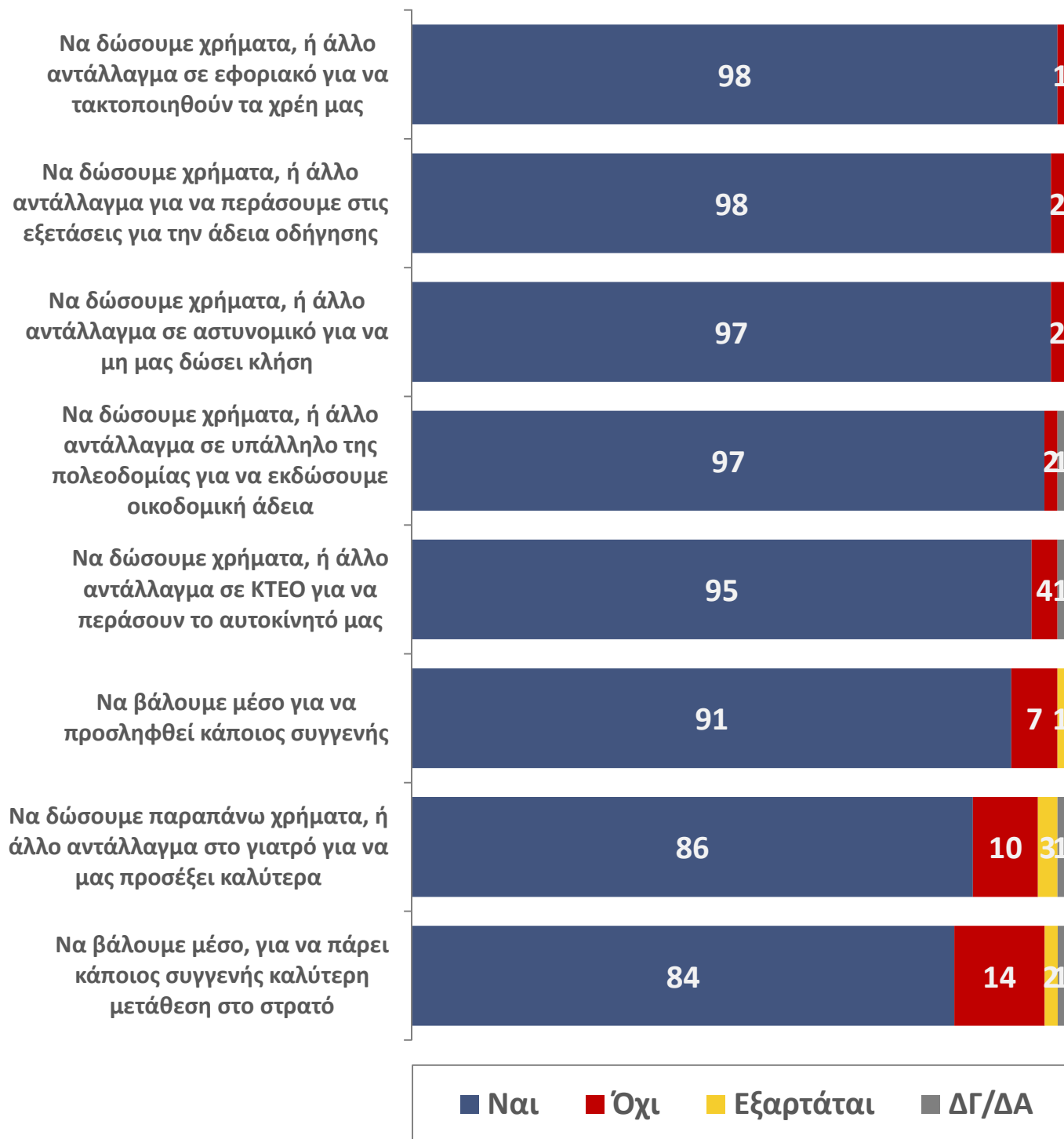
Ιδεολογική αποδοχή πράξεων διαφθοράς

- Να δώσουμε χρήματα, ή άλλο αντάλλαγμα για να περάσουμε στις εξετάσεις για την άδεια οδήγησης
- Να δώσουμε χρήματα, ή άλλο αντάλλαγμα σε εφοριακό για να τακτοποιηθούν τα χρέη μας
- Να δώσουμε χρήματα, ή άλλο αντάλλαγμα σε υπάλληλο της πολεοδομίας για να εκδώσουμε οικοδομική άδεια
- Να δώσουμε χρήματα, ή άλλο αντάλλαγμα σε αστυνομικό για να μη μας δώσει κλήση
- Να δώσουμε χρήματα, ή άλλο αντάλλαγμα σε ΚΤΕΟ για να περάσουν το αυτοκίνητό μας
- Να βάλουμε μέσο για να προσληφθεί κάποιος συγγενής
- Να δώσουμε παραπάνω χρήματα, ή άλλο αντάλλαγμα στο γιατρό για να μας προσέξει καλύτερα
- Να βάλουμε μέσο, για να πάρει κάποιος συγγενής καλύτερη μετάθεση στο στρατό

ΚΛΙΜΑΚΑ ΙΔΕΟΛΟΓΙΚΗΣ ΑΠΟΔΟΧΗΣ ΠΡΑΞΕΩΝ ΔΙΑΦΘΟΡΑΣ, 2013

Τα παρακάτω συνηθισμένα πράγματα που μπορεί να κάνουμε όλοι μας τα θεωρείτε πράξη διαφθοράς, ή όχι;

N = 4.036



ΚΛΙΜΑΚΑ ΙΔΕΟΛΟΓΙΚΗΣ ΑΠΟΔΟΧΗΣ ΠΡΑΞΕΩΝ ΔΙΑΦΘΟΡΑΣ, 2008-2013

Τα παρακάτω συνηθισμένα πράγματα που μπορεί να κάνουμε όλοι μας τα θεωρείτε πράξη διαφθοράς, ή όχι;

Παραπάνω χρήματα σε γιατρό

80 84 86 85 88 86

15 13 10 11 9 10

2008 2009 2010 2011 2012 2013

Μέσο για πρόσληψη συγγενή

85 88 91 90 91 91

12 10 8 8 8 7

2008 2009 2010 2011 2012 2013

Χρήματα/αντάλλαγμα σε εφοριακό

95 96 96 97 98 98

4 3 4 3 1 1

2008 2009 2010 2011 2012 2013

Μέσο για καλύτερη μετάθεση συγγενή στο στρατό

79 80 81 82 84 84

18 17 16 15 14 14

2008 2009 2010 2011 2012 2013

Χρήματα/αντάλλαγμα σε αστυνομικό

95 95 95 96 97 97

4 4 4 4 2 2

2008 2009 2010 2011 2012 2013

Χρήματα/αντάλλαγμα σε υπάλληλο πολεοδομίας

95 96 96 96 97 97

3 3 3 3 2 2

2008 2009 2010 2011 2012 2013

Χρήματα/αντάλλαγμα για άδεια οδήγησης

96 97 96 96 97 98

3 3 3 3 2 2

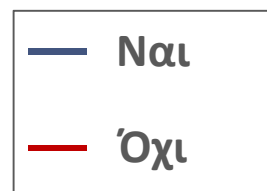
2008 2009 2010 2011 2012 2013

Χρήματα/αντάλλαγμα σε ΚΤΕΟ

93 94 95 94 96 95

5 5 4 4 4 4

2008 2009 2010 2011 2012 2013



II. ΚΛΙΜΑΚΑ ΑΝΟΧΗΣ ΑΠΕΝΑΝΤΙ ΣΤΗ ΔΙΑΦΘΟΡΑ

Με βάση τις απόψεις σε τρεις (3) συνήθεις πρακτικές

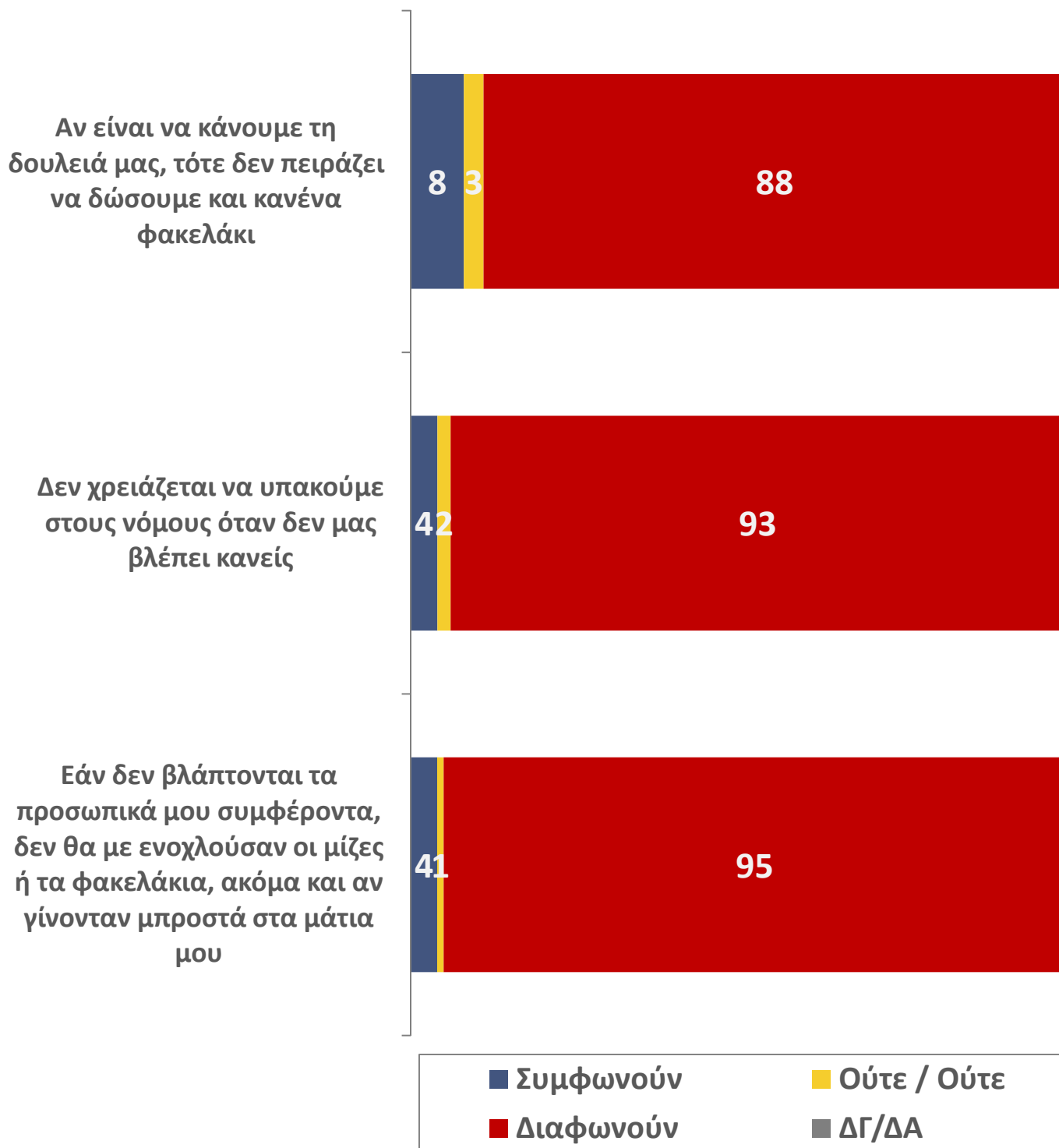
Ανοχή απέναντι στη διαφθορά

- Αν είναι να κάνουμε τη δουλειά μας, τότε δεν πειράζει να δώσουμε και κανένα φακελάκι
- Δεν χρειάζεται να υπακούμε στους νόμους όταν δεν μας βλέπει κανείς
- Εάν δεν βλάπτονται τα προσωπικά μου συμφέροντα, δεν θα με ενοχλούσαν οι μίζες ή τα φακελάκια, ακόμα και αν γίνονταν μπροστά στα μάτια μου

ΚΛΙΜΑΚΑ ΑΝΟΧΗΣ ΑΠΕΝΑΝΤΙ ΣΤΗ ΔΙΑΦΘΟΡΑ, 2013

Συμφωνείτε, ή διαφωνείτε με τις παρακάτω απόψεις που ορισμένοι υποστηρίζουν;

N = 4.030

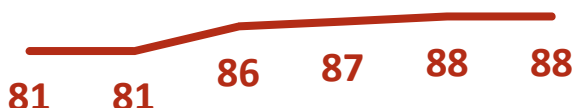


ΚΛΙΜΑΚΑ ΑΝΟΧΗΣ ΑΠΕΝΑΝΤΙ ΣΤΗ ΔΙΑΦΘΟΡΑ, 2008-2013

Συμφωνείτε, ή διαφωνείτε με τις παρακάτω απόψεις που ορισμένοι υποστηρίζουν;

Αν είναι να κάνουμε τη δουλειά μας, τότε δεν πειράζει να δώσουμε και κανένα φακελάκι

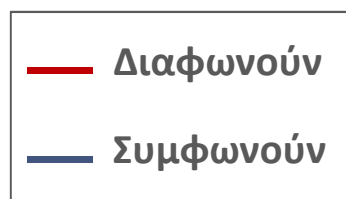
Δεν χρειάζεται να υπακούμε στους νόμους όταν δεν μας βλέπει κανείς



2008 2009 2010 2011 2012 2013
N=3.060 N=3.074 N=1.011 N=1.021 N=4.038 N=4.030

2008 2009 2010 2011 2012 2013
N=3.060 N=3.074 N=1.011 N=1.021 N=4.038 N=4.030

Εάν δεν βλάπτονται τα προσωπικά μου συμφέροντα, δεν θα με ενοχλούσαν οι μίζες ή τα φακελάκια, ακόμα και αν γίνονταν μπροστά στα μάτια μου



2008 2009 2010 2011 2012 2013
N=3.060 N=3.074 N=1.011 N=1.021 N=4.038 N=4.030

III. ΚΛΙΜΑΚΑ ΜΕΤΡΩΝ ΑΝΤΙΜΕΤΩΠΙΣΗΣ ΤΗΣ ΔΙΑΦΘΟΡΑΣ

Με βάση τις απόψεις σε εννέα (9) προτεινόμενα μέτρα για την αντιμετώπιση της διαφθοράς

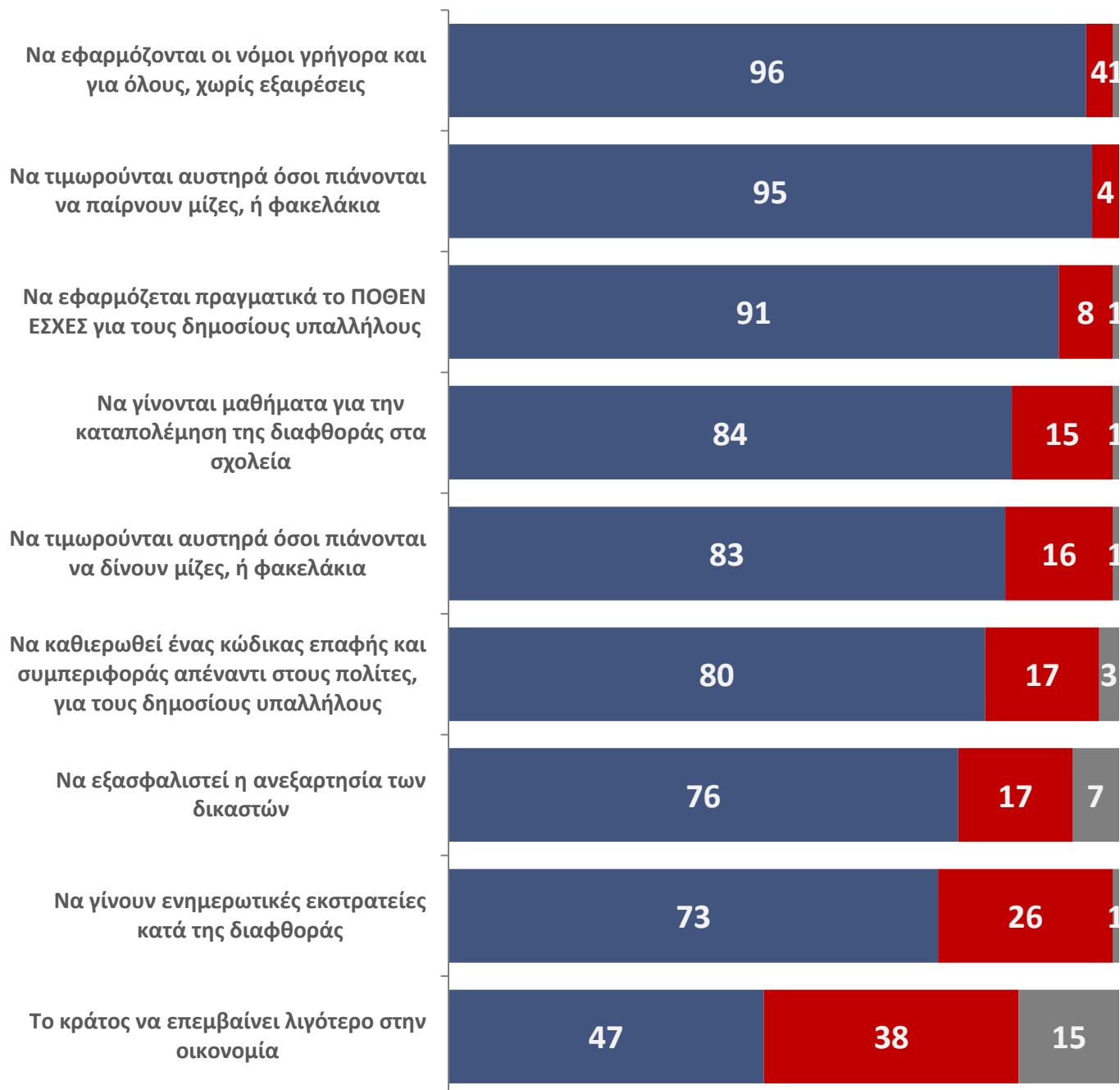
Μέτρα αντιμετώ- πισης της διαφθοράς

- Να εφαρμόζονται οι νόμοι γρήγορα και για όλους, χωρίς εξαιρέσεις
- Να τιμωρούνται αυστηρά όσοι πιάνονται να παίρνουν μίζες, ή φακελάκια
- Να εφαρμόζεται πραγματικά το ΠΟΘΕΝ ΕΣΧΕΣ για τους δημοσίους υπαλλήλους
- Να τιμωρούνται αυστηρά όσοι πιάνονται να δίνουν μίζες, ή φακελάκια
- Να εξασφαλιστεί η ανεξαρτησία των δικαστών
- Να καθιερωθεί ένας κώδικας επαφής και συμπεριφοράς απέναντι στους πολίτες, για τους δημοσίους υπαλλήλους
- Να γίνονται μαθήματα για την καταπολέμηση της διαφθοράς στα σχολεία
- Να γίνουν ενημερωτικές εκστρατείες κατά της διαφθοράς
- Το κράτος να επεμβαίνει λιγότερο στην οικονομία

ΚΛΙΜΑΚΑ ΜΕΤΡΩΝ ΑΝΤΙΜΕΤΩΠΙΣΗΣ ΤΗΣ ΔΙΑΦΘΟΡΑΣ, 2013

Πόσο αποτελεσματικά θεωρείτε τα παρακάτω μέτρα που μπορούν να εφαρμοστούν για να μειωθεί η διαφθορά στη χώρα μας;

N = 4.030



■ Αποτελεσματικό

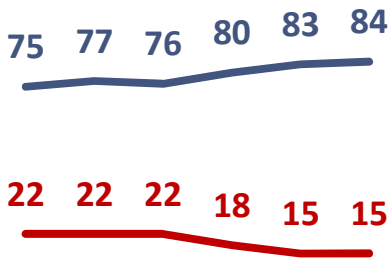
■ Μη αποτελεσματικό

■ ΔΓ/ΔΑ

ΚΛΙΜΑΚΑ ΜΕΤΡΩΝ ΑΝΤΙΜΕΤΩΠΙΣΗΣ ΤΗΣ ΔΙΑΦΘΟΡΑΣ, 2008-2013

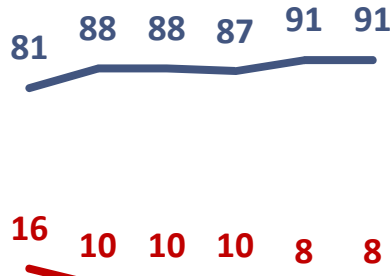
Θεωρείτε ότι τα παρακάτω μέτρα είναι μέτρα αποτελεσματικά, ή μη-αποτελεσματικά για τη μείωση της διαφθοράς;

Να γίνονται μαθήματα για την καταπολέμηση της διαφθοράς στα σχολεία



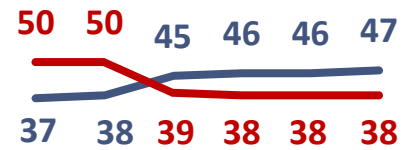
2008 2009 2010 2011 2012 2013

Να εφαρμόζεται πραγματικά το ΠΟΘΕΝ ΕΣΧΕΣ για τους δημόσιους υπαλλήλους



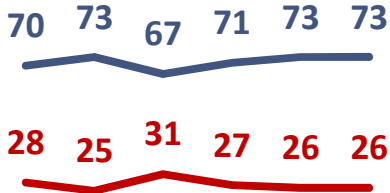
2008 2009 2010 2011 2012 2013

Το κράτος να επεμβαίνει λιγότερο στην οικονομία



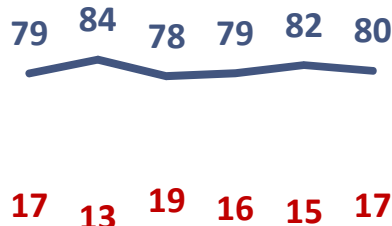
2008 2009 2010 2011 2012 2013

Να γίνουν ενημερωτικές εκστρατείες κατά της διαφθοράς



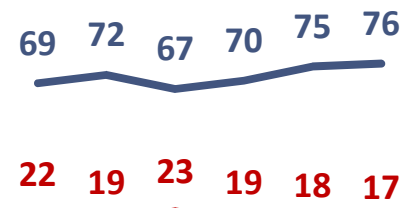
2008 2009 2010 2011 2012 2013

Να καθιερωθεί ένας κώδικας επαφής και συμπεριφοράς απέναντι στους πολίτες, για τους δημόσιους υπαλλήλους



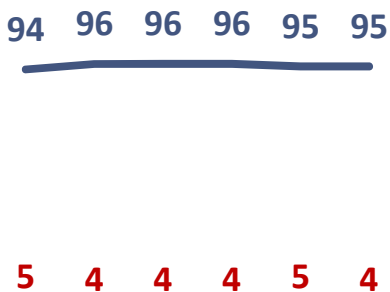
2008 2009 2010 2011 2012 2013

Να εξασφαλιστεί η ανεξαρτησία των δικαστών



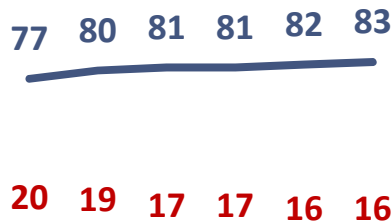
2008 2009 2010 2011 2012 2013

Να τιμωρούνται αυστηρά όσοι πιάνονται να παίρνουν μίζες ή φακελάκια



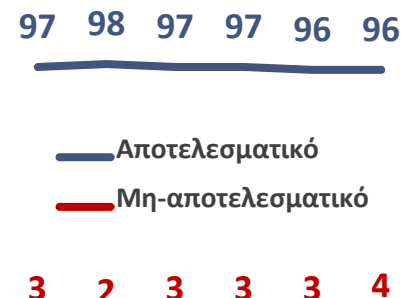
2008 2009 2010 2011 2012 2013

Να τιμωρούνται αυστηρά όσοι πιάνονται να δίνουν μίζες ή φακελάκια



2008 2009 2010 2011 2012 2013

Να εφαρμόζονται οι νόμοι γρήγορα και για όλους, χωρίς εξαιρέσεις



2008 2009 2010 2011 2012 2013

— Αποτελεσματικό
— Μη-αποτελεσματικό

IV. ΚΛΙΜΑΚΑ EGOISTIC & MORALISTIC RESPONSE TENDENCIES

Με βάση τα τέσσερα (4) χαρακτηριστικά

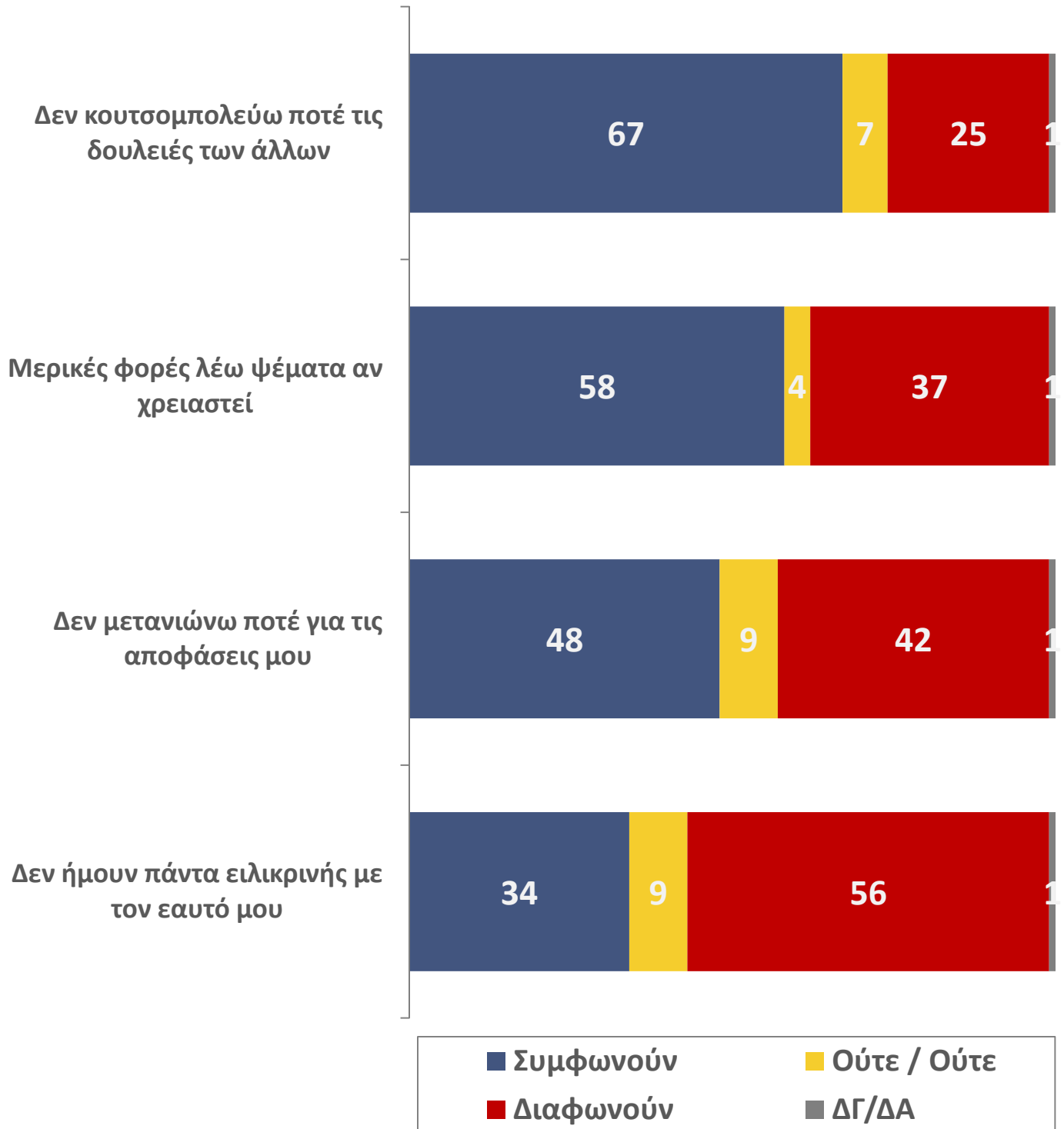
Η κλίμακα Egoistic & Moralistic Response Tendencies

- Δεν ήμουν πάντα ειλικρινής με τον εαυτό μου
- Δεν μετανιώνω ποτέ για τις αποφάσεις μου
- Μερικές φορές λέω ψέματα αν χρειαστεί
- Δεν κουτσομπολεύω ποτέ τις δουλειές των άλλων

ΚΛΙΜΑΚΑ EGOISTIC & MORALISTIC RESPONSE TENDENCIES, 2013

Συμφωνείτε, ή διαφωνείτε ότι ισχύουν τα παρακάτω χαρακτηριστικά για εσάς προσωπικά;

N = 3.040



**Η ανθρώπινη προσωπικότητα και
το φαινόμενο διαφθοράς**

**Η κλίμακα των «5 διαστάσεων»
(«Big Five» Personality Dimensions)**

ΑΝΘΡΩΠΙΝΗ ΠΡΟΣΩΠΙΚΟΤΗΤΑ & ΔΙΑΦΘΟΡΑ

Στο πλαίσιο της έρευνας του 2011, επιχειρήθηκε, για πρώτη φορά, η συσχέτιση των ιδιαίτερων γνωρισμάτων **της προσωπικότητας των ατόμων**, με τη συμμετοχή τους σε φαινόμενα διαφθοράς.

Οι αναλύσεις επικεντρώθηκαν στον πληθυσμό των ατόμων που έχουν υπάρξει προσωπικά θύματα διαφθοράς, ανεξαρτήτως χρονικού προσδιορισμού και ανεξαρτήτως τομέα συμβάντος.

Για το σκοπό της έρευνας, χρησιμοποιήθηκε η κλίμακα των «Πέντε Διαστάσεων της Προσωπικότητας». Η μέτρησή της βασίζεται στο ερωτηματολόγιο **BFI (Big Five Inventory)**, το οποίο αποτελεί ένα από τα σημαντικότερα επιστημονικά εργαλεία, για την εμπειρική μέτρηση των διαστάσεων της ανθρώπινης προσωπικότητας.

ΟΙ «ΠΕΝΤΕ ΔΙΑΣΤΑΣΕΙΣ ΤΗΣ ΑΝΘΡΩΠΙΝΗΣ ΠΡΟΣΩΠΙΚΟΤΗΤΑΣ» «Big Five» Personality Dimensions

Η κλίμακα των «Πέντε Διαστάσεων της Προσωπικότητας»

- i) **Εξωστρέφεια** (Extraversion or Surgency, Energy, Enthusiasm) (E)
- ii) **Συμπόνια** (Agreeableness, Altruism, Affection) (A)
- iii) **Συνειδητότητα** (Conscientiousness, Control, Constraint) (C)
- iv) **Συναισθηματική ισορροπία** (Emotional Stability versus Neurotism, Negative Affectivity, Nervousness) (N)
- v) **Καινοτομία /εφευρετικότητα /ανοικτή αντίληψη** (Culture – Openness, Originality, Open-mindedness) (O)

Η ΜΕΤΡΗΣΗ ΤΩΝ «ΠΕΝΤΕ ΔΙΑΣΤΑΣΕΩΝ ΤΗΣ ΠΡΟΣΩΠΙΚΟΤΗΤΑΣ» BFI (Big Five Inventory)

Για το σκοπό της έρευνας, χρησιμοποιήθηκαν μεταβλητές που βασίζονται στο ερωτηματολόγιο **BFI (Big Five Inventory)**, το οποίο αποτελεί ένα από τα σημαντικότερα επιστημονικά εργαλεία για την εμπειρική μέτρηση των βασικών συνιστωσών των «Πέντε Διαστάσεων της Προσωπικότητας».

Στην πλέον αναλυτική του εκδοχή, πρόκειται για ένα ερωτηματολόγιο 44 ερωτήσεων – φράσεων που αντιπροσωπεύουν τους πρωτότυπους ορισμούς των διαστάσεων του Big Five, και όχι απλών επιθέτων.

Δοθέντος του γεγονότος, ότι αποτελεί μόνον ένα επιμέρους τμήμα του συνολικού ερωτηματολογίου της έρευνας, υιοθετήθηκε μια συντετμημένη εκδοχή του, με επιλογή των πλέον κατάλληλων ερωτήσεων, που αφορούν κάθε μία από τις «Πέντε Βασικές Διαστάσεις».

ΧΡΗΣΙΜΟΠΟΙΗΘΕΙΣΕΣ ΜΕΤΑΒΛΗΤΕΣ ΤΟΥ ΕΡΩΤΗΜΑΤΟΛΟΓΙΟΥ BFI (Big Five Inventory)

*Οι εν λόγω παράγοντες συμμετέχουν στις κλίμακες
αντεστραμμένοι (reversed)

i) Εξωστρέφεια

- «Θεωρώ τον εαυτό μου συγκρατημένο και επιφυλακτικό άτομο»*
- «Θεωρώ τον εαυτό μου ένα άτομο που συνήθως είναι σιωπηλό»*
- «Θεωρώ τον εαυτό μου άτομο με δυναμική προσωπικότητα»
- «Θεωρώ τον εαυτό μου εξωστρεφή και κοινωνικό»

ii) Συμπόνια

- «Θεωρώ τον εαυτό μου σαν κάποιον που συνηθίζει να βρίσκει ελαττώματα στους άλλους»*
- «Θεωρώ τον εαυτό μου σαν κάποιον που βοηθάει τους άλλους και είναι ανιδιοτελής»
- «Θεωρώ τον εαυτό μου άτομο που εύκολα ξεκινάει καυγάδες με άλλους»*
- «Θεωρώ τον εαυτό μου ένα άτομο που συνήθως συγχωρεί»

iii) Συνειδητότητα

- «Θεωρώ τον εαυτό μου αξιόπιστο άτομο»
- «Θεωρώ τον εαυτό μου τεμπέλικο και οκνηρό άτομο»*
- «Θεωρώ τον εαυτό μου άτομο που κάνει σχέδια και τα ακολουθεί μέχρι τέλους»
- «Θεωρώ τον εαυτό μου άτομο που εύκολα του αποσπάται η προσοχή»*

iv) Συναισθηματική ισορροπία

- «Θεωρώ τον εαυτό μου μελαγχολικό άτομο»
- «Θεωρώ τον εαυτό μου άτομο συναισθηματικά σταθερό, που δεν αναστατώνεται εύκολα»*
- «Θεωρώ τον εαυτό μου άτομο που αγχώνεται εύκολα»

v) Καινοτομία/ εφευρετικότητα

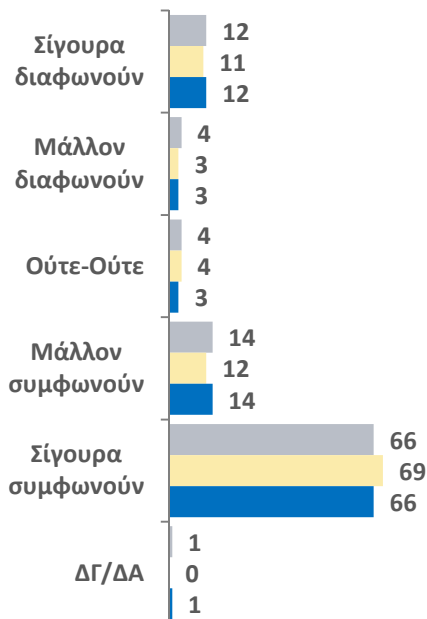
- «Θεωρώ τον εαυτό μου άτομο με δημιουργική φαντασία»
- «Θεωρώ τον εαυτό μου σαν κάποιον που προτιμά δουλειά ρουτίνας»*
- «Θεωρώ τον εαυτό μου άτομο που ξέρει αρκετά για τέχνη, μουσική ή λογοτεχνία»

ι) ΕΞΩΣΤΡΕΦΕΙΑ

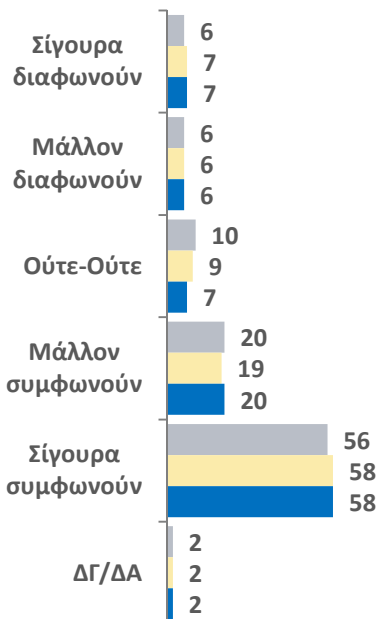
(Extraversion or Surgency, Energy, Enthusiasm) (E)

Υπολογίζεται ως ο μέσος όρος των παραγόντων που συμμετέχουν στην εν λόγω κλίμακα και παίρνει τιμές από 1 έως 5, όπου 5 σημαίνει «εξωστρέφεια»

«Θεωρώ τον εαυτό μου συγκρατημένο και επιφυλακτικό άτομο»*

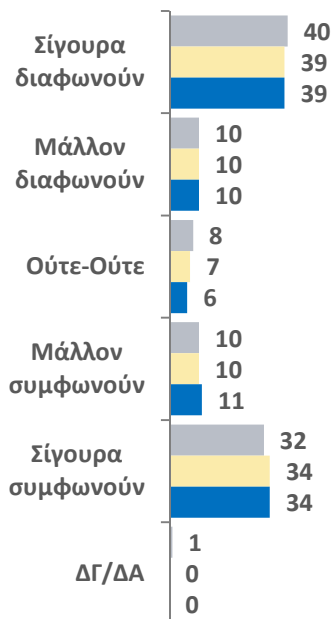


«Θεωρώ τον εαυτό μου άτομο με δυναμική προσωπικότητα»

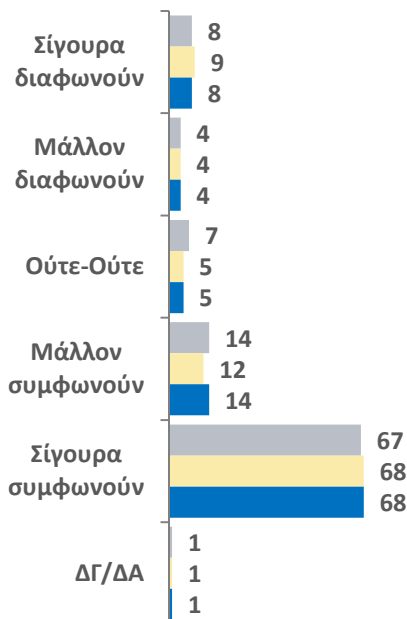


*Οι εν λόγω παράγοντες συμμετέχουν στην κλίμακα αντεστραμμένοι (reversed)

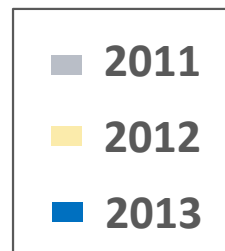
«Θεωρώ τον εαυτό μου ένα άτομο που συνήθως είναι σιωπηλό»*



«Θεωρώ τον εαυτό μου εξωστρεφή και κοινωνικό»



Μ.Ο. κλίμακας
ι) Εξωστρέφειας:
2011: 3,346
2012: 3,310
2013: 3,343

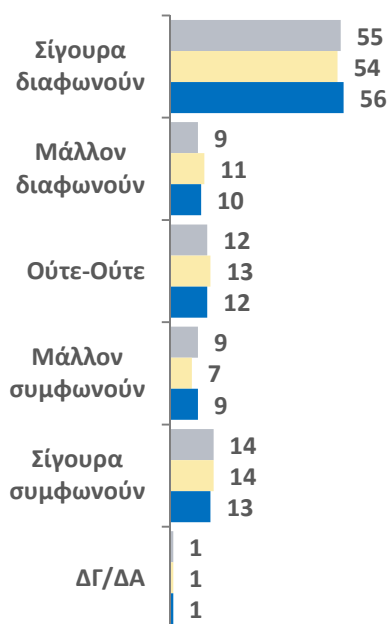


ii) ΣΥΜΠΟΝΙΑ

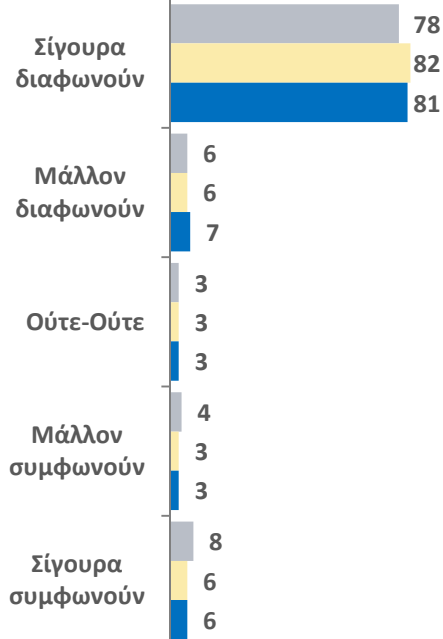
(Agreeableness, Altruism, Affection) (A)

Υπολογίζεται ως ο μέσος όρος των παραγόντων που συμμετέχουν στην εν λόγω κλίμακα και παίρνει τιμές από 1 έως 5, όπου 5 σημαίνει «συμπόνια»

«Θεωρώ τον εαυτό μου σαν κάποιον που συνηθίζει να βρίσκει ελαττώματα στους άλλους»*

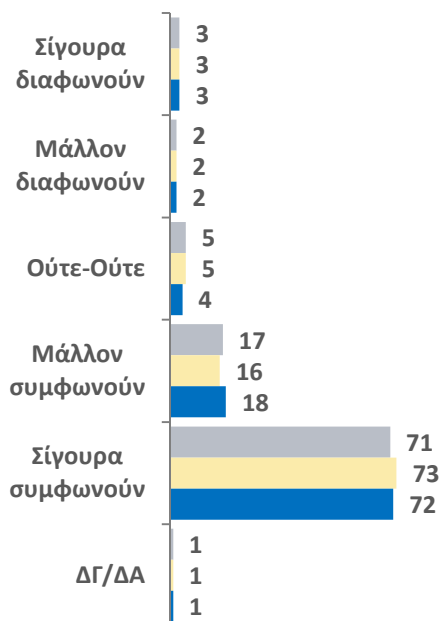


«Θεωρώ τον εαυτό μου άτομο που εύκολα ξεκινάει καυγάδες με άλλους»*

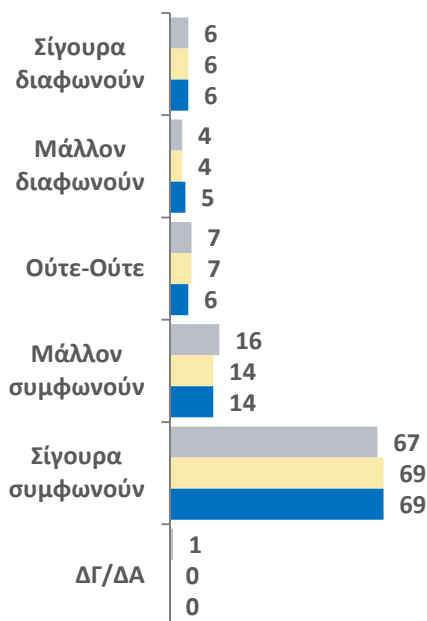


*Οι εν λόγω παράγοντες συμμετέχουν στην κλίμακα αντεστραμμένοι (reversed)

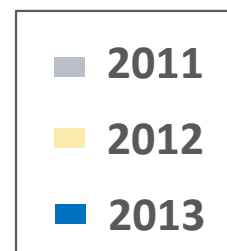
«Θεωρώ τον εαυτό μου σαν κάποιον που βοηθάει τους άλλους και είναι ανιδιοτελής»



«Θεωρώ τον εαυτό μου ένα άτομο που συνήθως συγχωρεί»



Μ.Ο. κλίμακας
ii) Συμπόνιας:
2011: 4,282
2012: 4,322
2013: 4,333

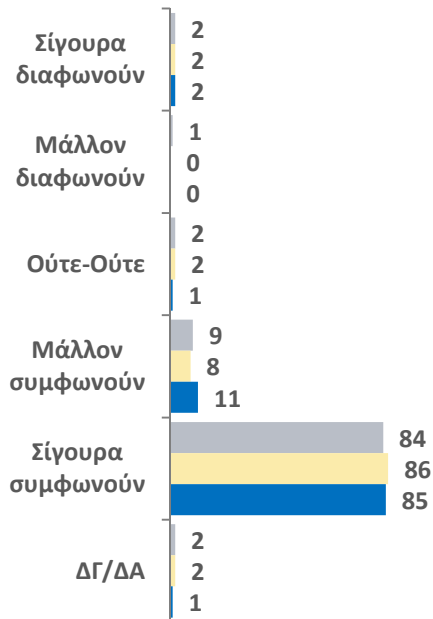


iii) ΣΥΝΕΙΔΗΤΟΤΗΤΑ

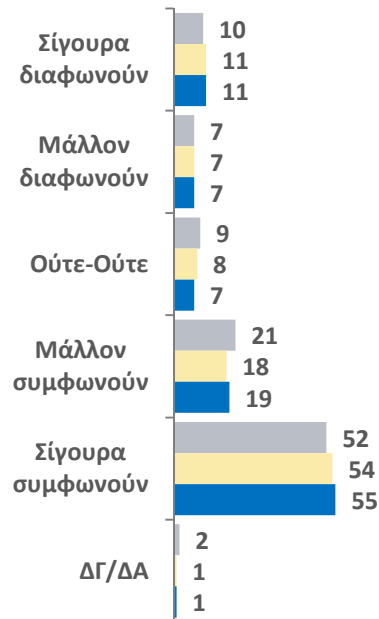
(Conscientiousness, Control, Constraint) (C)

Υπολογίζεται ως ο μέσος όρος των παραγόντων που συμμετέχουν στην εν λόγω κλίμακα και παίρνει τιμές από 1 έως 5, όπου 5 σημαίνει «συνειδητότητα»

«Θεωρώ τον εαυτό μου αξιόπιστο άτομο»

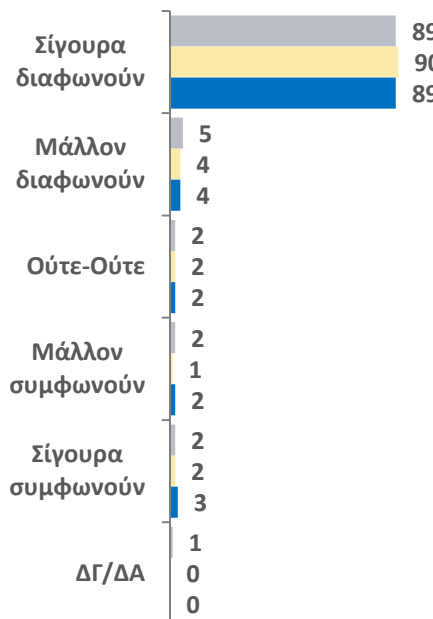


«Θεωρώ τον εαυτό μου άτομο που κάνει σχέδια και τα ακολουθεί μέχρι τέλους»

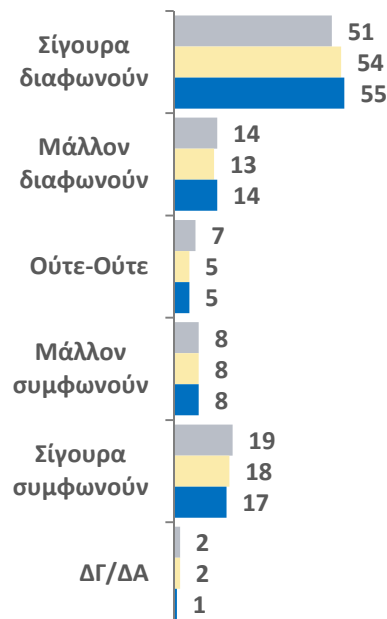


*Οι εν λόγω παράγοντες συμμετέχουν στην κλίμακα αντεστραμμένοι (reversed)

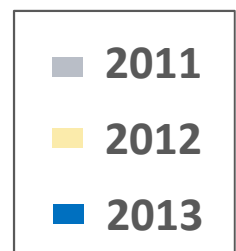
«Θεωρώ τον εαυτό μου τεμπέλικο και οκνηρό άτομο»*



«Θεωρώ τον εαυτό μου άτομο που εύκολα του αποσπάται η προσοχή»*



Μ.Ο. κλίμακας
iii) Συνειδητότητας:
2011: 4,314
2012: 4,341
2013: 4,351

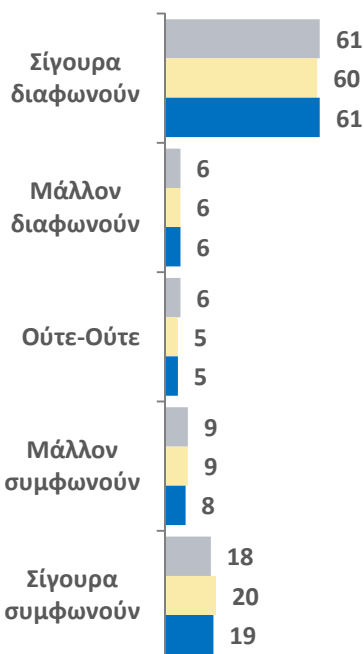


iv) ΣΥΝΑΙΣΘΗΜΑΤΙΚΗ ΙΣΟΡΡΟΠΙΑ

(Emotional Stability versus Neurotism, Negative Affectivity, Nervousness) (N)

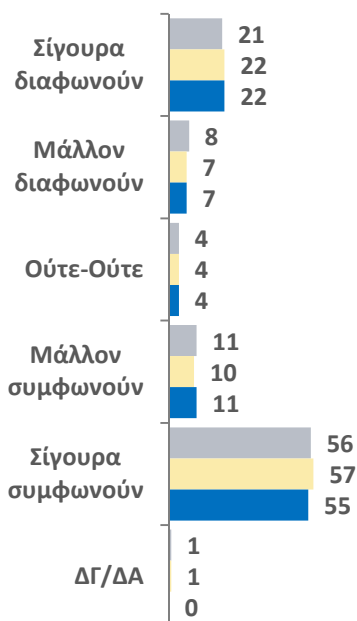
Υπολογίζεται ως ο μέσος όρος των παραγόντων που συμμετέχουν στην εν λόγω κλίμακα και παίρνει τιμές από 1 έως 5, όπου 5 σημαίνει «συναισθηματική ανισορροπία»

«Θεωρώ τον εαυτό μου μελαγχολικό άτομο»



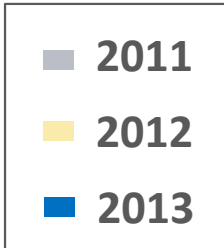
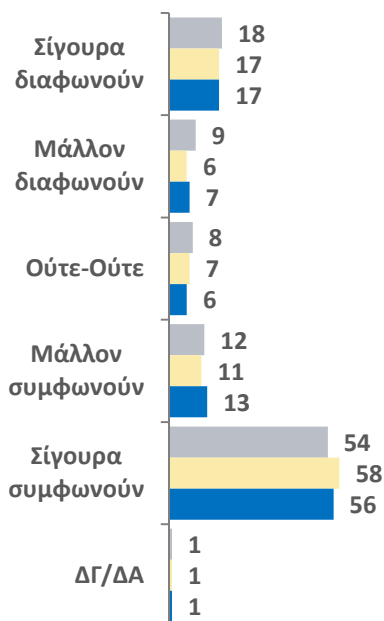
*Οι εν λόγω παράγοντες συμμετέχουν στην κλίμακα αντεστραμμένοι (reversed)

«Θεωρώ τον εαυτό μου άτομο που αγχώνεται εύκολα»



Μ.Ο. κλίμακας iv) Συναισθηματικής ισορροπίας:
 2011: 2,709
 2012: 2,699
 2013: 2,688

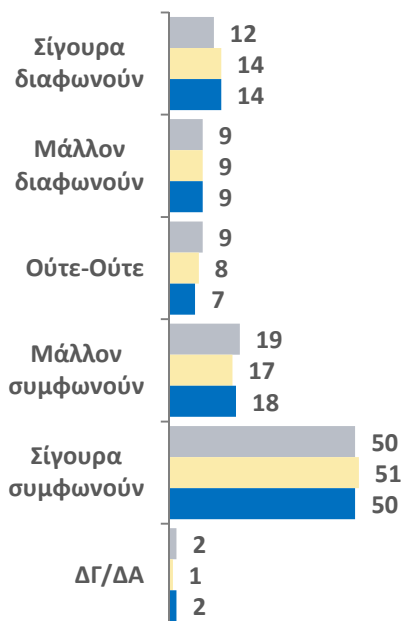
«Θεωρώ τον εαυτό μου άτομο συναισθηματικά σταθερό, που δεν αναστατώνεται εύκολα»*



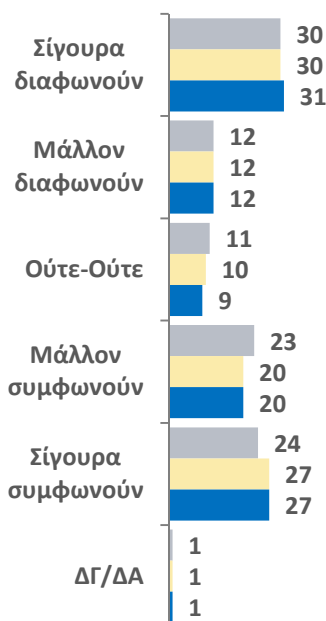
ν) ΚΑΙΝΟΤΟΜΙΑ/ ΕΦΕΥΡΕΤΙΚΟΤΗΤΑ/ ΑΝΟΙΚΤΗ ΑΝΤΙΛΗΨΗ (Culture – Openness, Originality, Open-mindedness) (Ο)

Υπολογίζεται ως ο μέσος όρος των παραγόντων που συμμετέχουν στην εν λόγω κλίμακα και παίρνει τιμές από 1 έως 5, όπου 5 σημαίνει «καινοτομία/εφευρετικότητα»

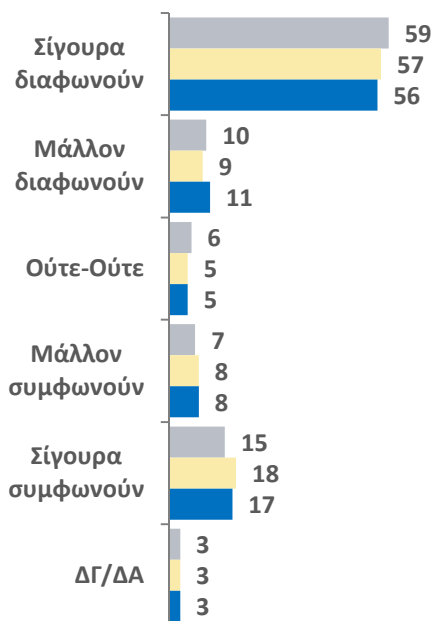
«Θεωρώ τον εαυτό μου άτομο με δημιουργική φαντασία»



«Θεωρώ τον εαυτό μου άτομο που ξέρει αρκετά για τέχνη, μουσική ή λογοτεχνία»

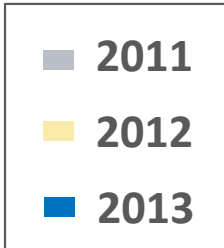


«Θεωρώ τον εαυτό μου σαν κάποιον που προτιμά δουλειά ρουτίνας»*



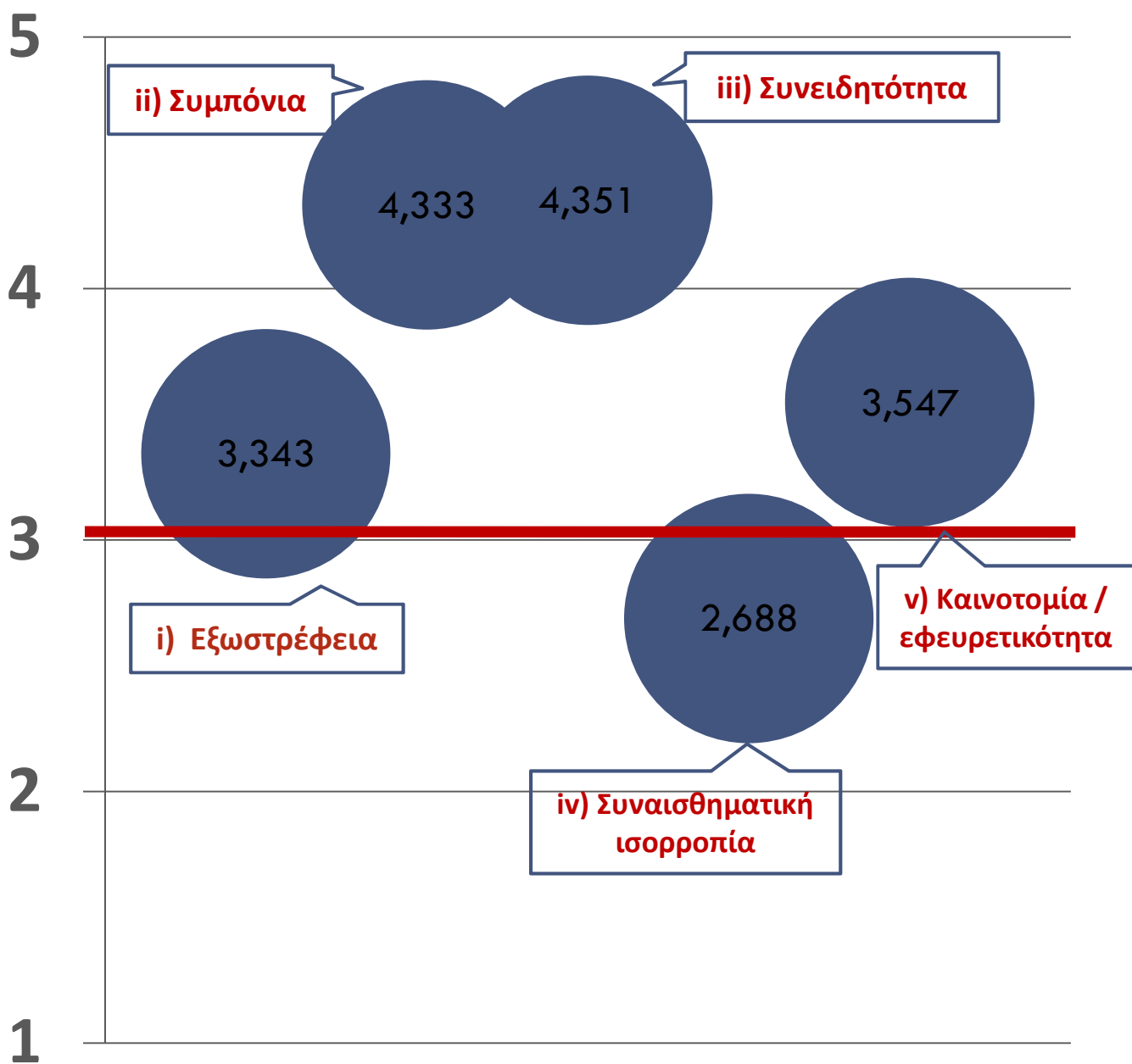
*Οι εν λόγω παράγοντες συμμετέχουν στην κλίμακα αντεστραμμένοι (reversed)

Μ.Ο. κλίμακας
ν) Καινοτομίας /
εφευρετικότητας:
2011: 3,585
2012: 3,551
2013: 3,547



ΟΙ «ΠΕΝΤΕ ΔΙΑΣΤΑΣΕΙΣ ΤΗΣ ΠΡΟΣΩΠΙΚΟΤΗΤΑΣ»

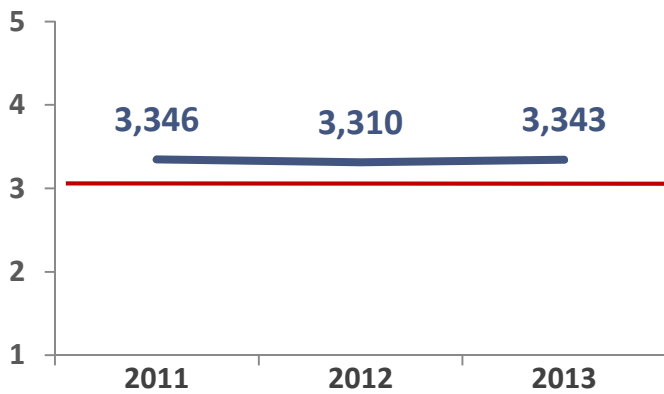
Μέσος όρος στην κλίμακα 1-5



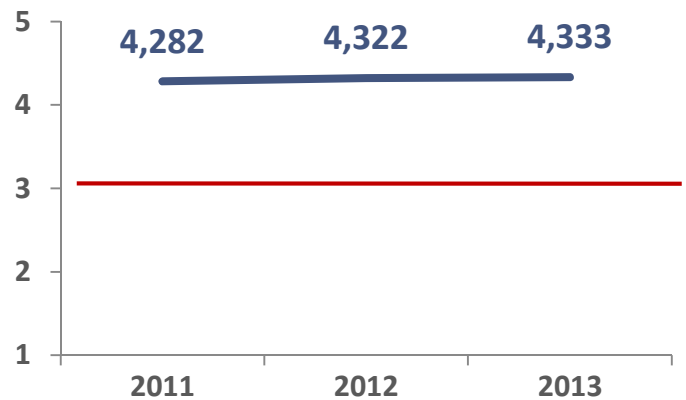
ΟΙ «ΠΕΝΤΕ ΔΙΑΣΤΑΣΕΙΣ ΤΗΣ ΠΡΟΣΩΠΙΚΟΤΗΤΑΣ», 2011-2013

Μέσος όρος στην κλίμακα 1-5

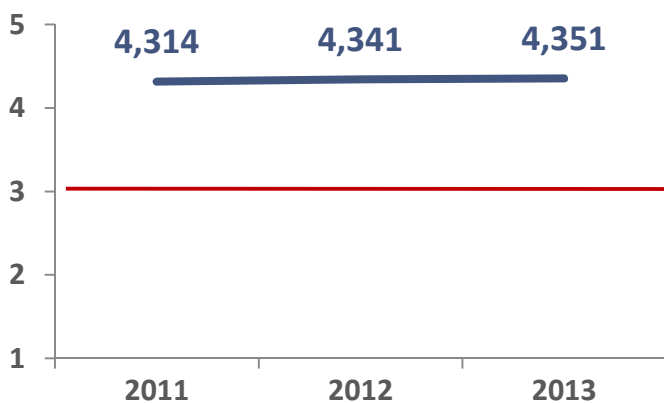
i) ΕΞΩΣΤΡΕΦΕΙΑ



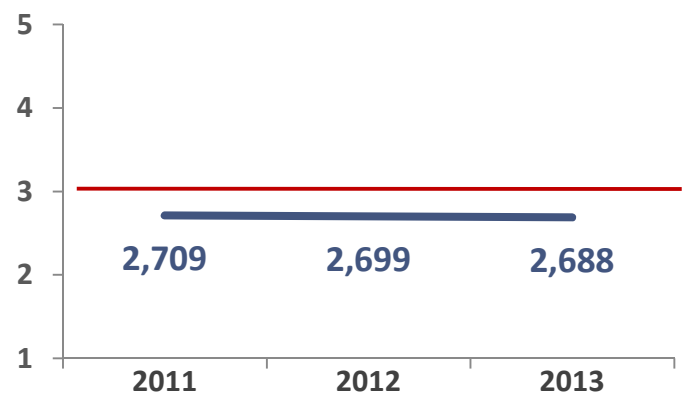
ii) ΣΥΜΠΟΝΙΑ



iii) ΣΥΝΕΙΔΗΤΟΤΗΤΑ



iv) ΣΥΝΑΙΣΘΗΜΑΤΙΚΗ ΙΣΟΡΡΟΠΙΑ



v) ΚΑΙΝΟΤΟΜΙΑ/ ΕΦΕΥΡΕΤΙΚΟΤΗΤΑ/ ΑΝΟΙΚΤΗ
ΑΝΤΙΛΗΨΗ



ΟΙ «ΠΕΝΤΕ ΔΙΑΣΤΑΣΕΙΣ ΤΗΣ ΠΡΟΣΩΠΙΚΟΤΗΤΑΣ»

Βασικά ευρήματα

Στο συνολικό πληθυσμό της χώρας,
οι «Πέντε Διαστάσεις της Προσωπικότητας»,
αποτυπώνονται ως ακολούθως:

- i) Στη διάσταση της «Εξωστρέφειας», ο συνολικός πληθυσμός παρουσιάζει μέσο όρο 3,343 - υψηλότερο του 3 (μέσος όρος της κλίμακας 1-5), τείνει δηλαδή οριακά προς την «εξωστρέφεια».
- ii) Στη διάσταση της «Συμπόνιας», ο συνολικός πληθυσμός παρουσιάζει μέσο όρο 4,333, τείνει δηλαδή να εμφανίζεται αρκετά κοντά στο άνω όριο της κλίμακας (5) – τη «συμπόνια και τη στοργή».
- iii) Ομοίως, στη διάσταση της «Συνειδητότητας», ο συνολικός πληθυσμός παρουσιάζει τον υψηλότερο μέσο όρο 4,351, δηλαδή αυτοαξιολογείται ως «υπεύθυνος και ευσυνείδητος».
- iv) Στη διάσταση της «Συναισθηματικής ισορροπίας», ο συνολικός πληθυσμός παρουσιάζει μέσο όρο 2,688 - χαμηλότερο του 3 (μέσος όρος της κλίμακας 1-5), και επομένως τείνει προς την «συναισθηματική ισορροπία».
- v) Τέλος, στη διάσταση της «Καινοτομίας και εφευρετικότητας», ο συνολικός πληθυσμός αυτοαξιολογείται με 3,547, και άρα κινείται προς τον άξονα της καινοτομίας.

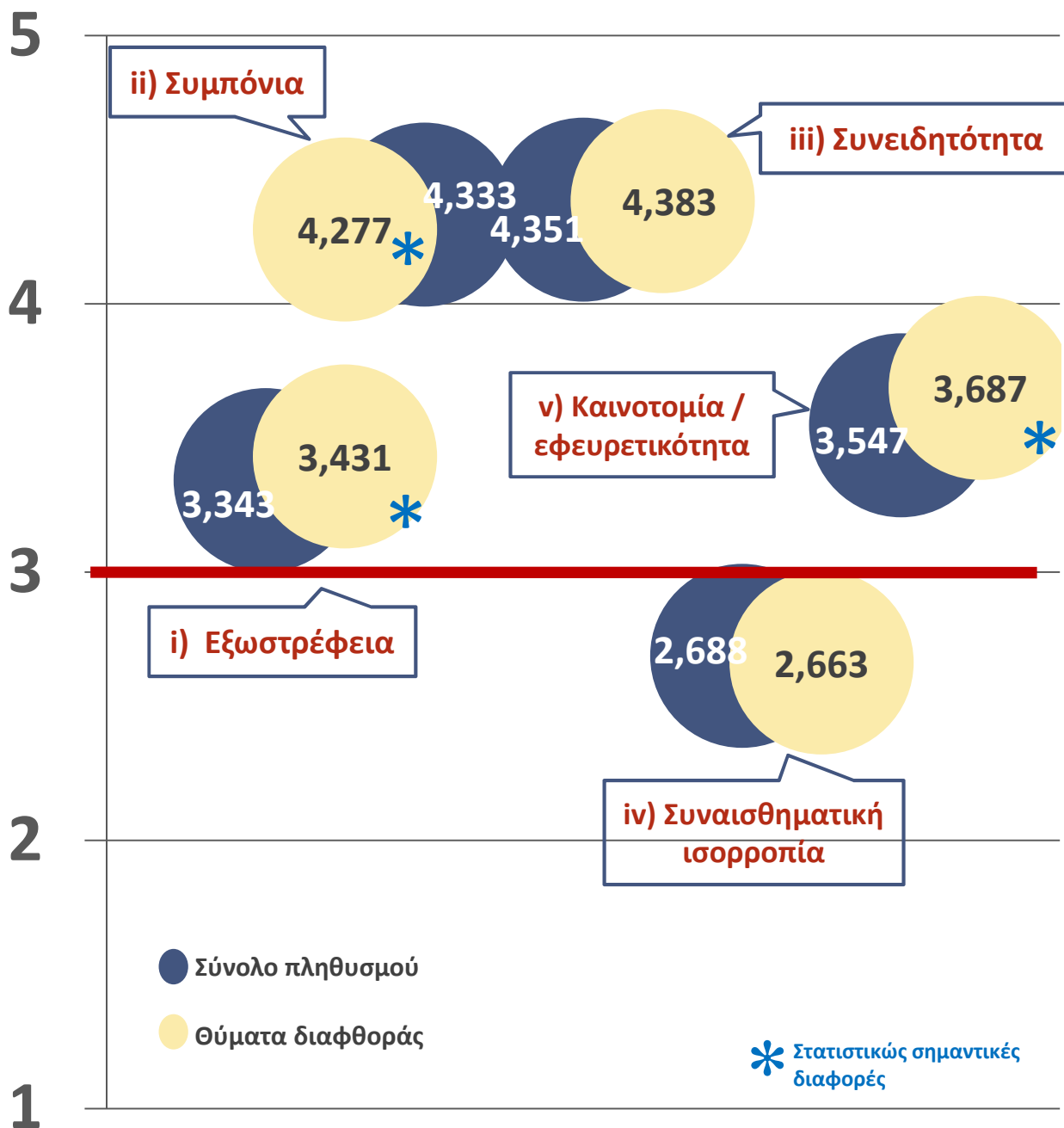
Στο πλαίσιο της έρευνας, με τη χρήση της κλίμακας των «Πέντε Διαστάσεων της Προσωπικότητας», επιχειρήθηκε η συσχέτιση των ιδιαίτερων γνωρισμάτων της προσωπικότητας των ατόμων, με τη συμμετοχή τους σε φαινόμενα διαφθοράς.

Οι αναλύσεις επικεντρώθηκαν **στον πληθυσμό των ατόμων που έχουν υπάρξει προσωπικά θύματα διαφθοράς, ανεξαρτήτως χρονικού προσδιορισμού και ανεξαρτήτως τομέα συμβάντος.**

ΟΙ «ΠΕΝΤΕ ΔΙΑΣΤΑΣΕΙΣ ΤΗΣ ΠΡΟΣΩΠΙΚΟΤΗΤΑΣ»

BFI (Big Five Inventory)

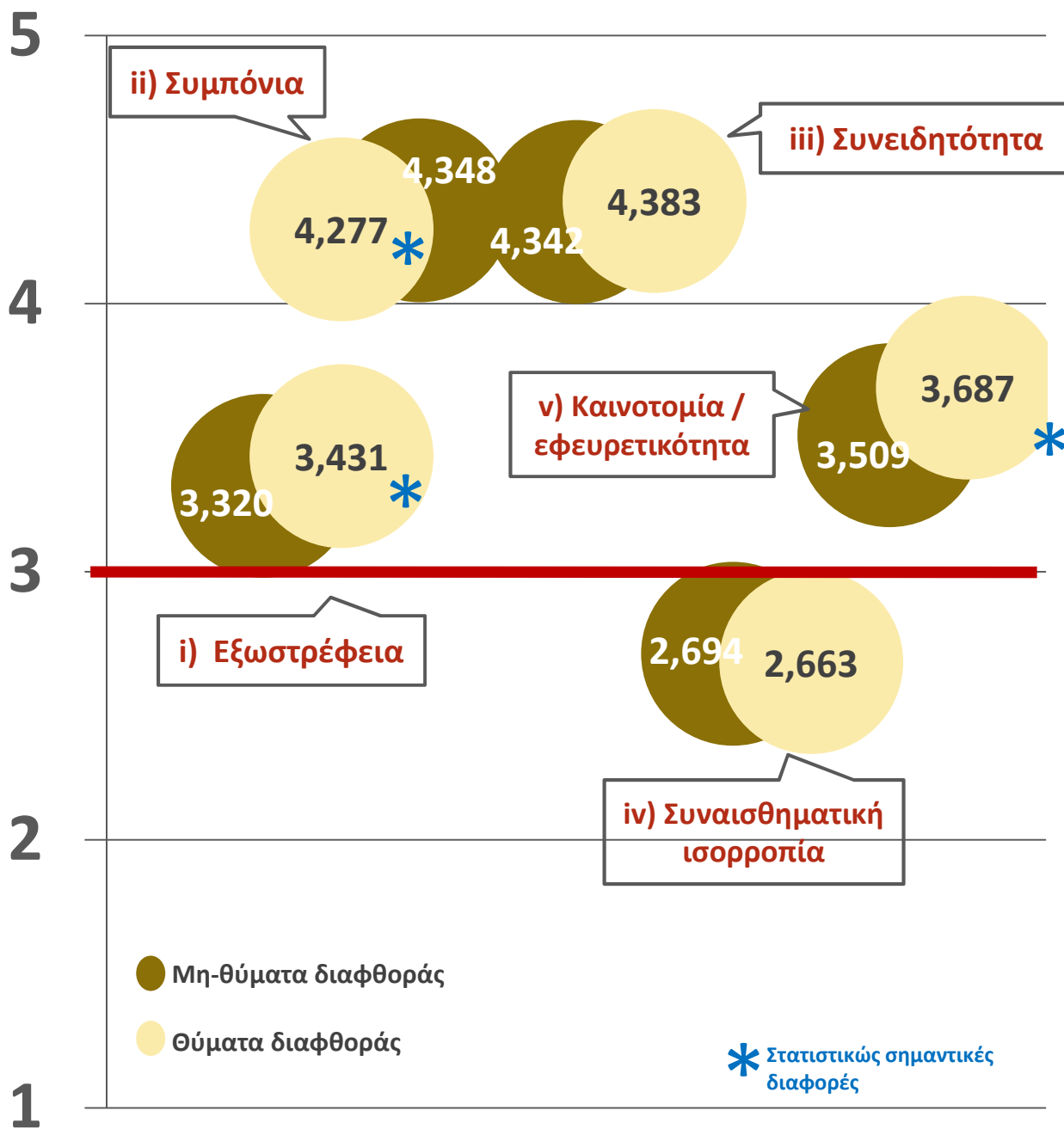
Σύγκριση συνολικού πληθυσμού & θυμάτων διαφθοράς



ΟΙ «ΠΕΝΤΕ ΔΙΑΣΤΑΣΕΙΣ ΤΗΣ ΠΡΟΣΩΠΙΚΟΤΗΤΑΣ»

BFI (Big Five Inventory)

Σύγκριση θυμάτων & μη-θυμάτων διαφθοράς



ΔΙΑΦΘΟΡΑ & «ΠΕΝΤΕ ΔΙΑΣΤΑΣΕΙΣ ΤΗΣ ΠΡΟΣΩΠΙΚΟΤΗΤΑΣ»

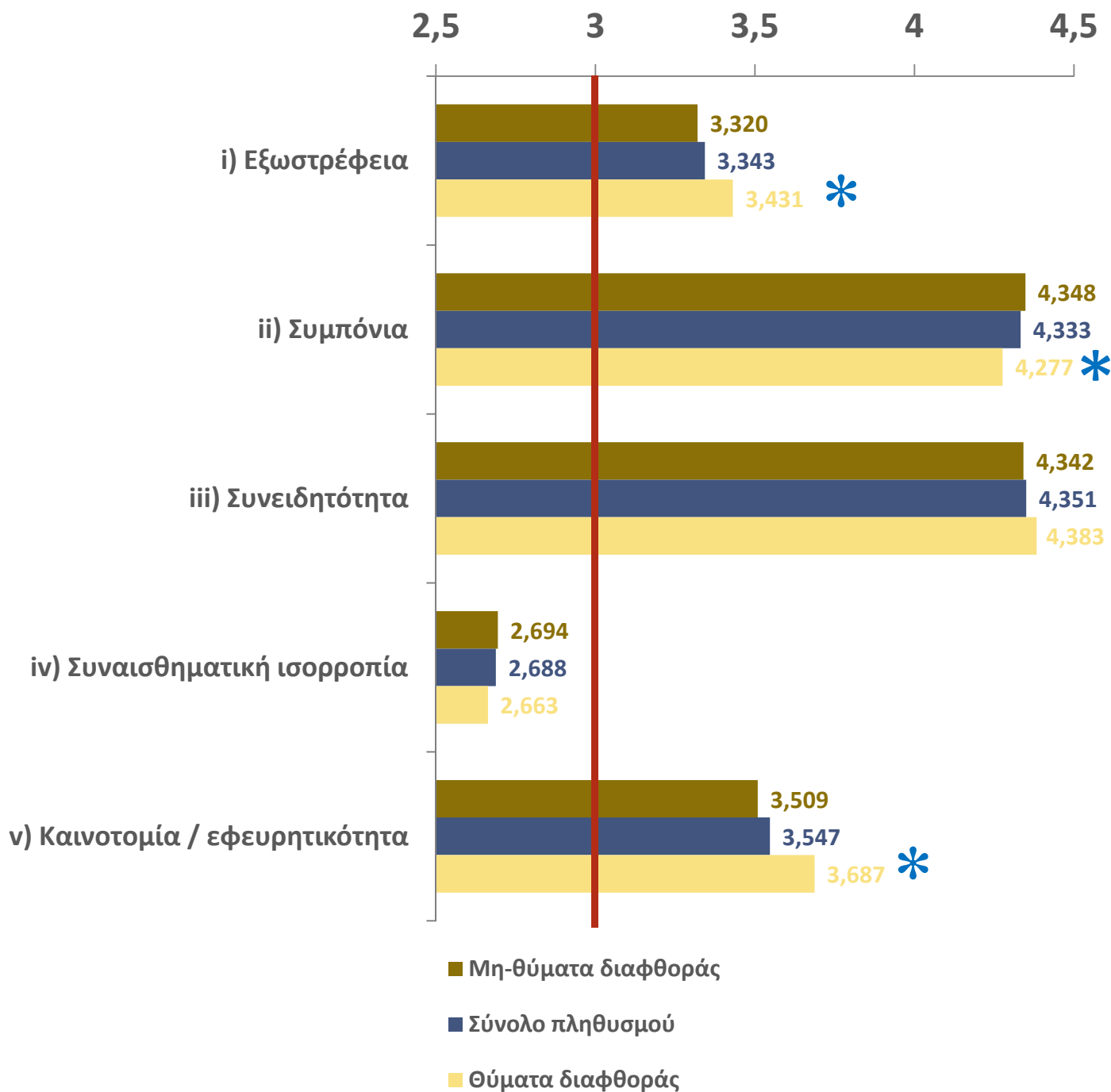
Τα θύματα της διαφθοράς, παρουσιάζουν υψηλότερο μέσο όρο στη διάσταση της **«Εξωστρέφειας»** (δηλαδή είναι πιο εξωστρεφή και κοινωνικά άτομα).

Επίσης, παρουσιάζουν υψηλότερο μέσο όρο και στη διάσταση της **«Καινοτομίας και της εφευρετικότητας»**. Στη διάσταση της **«Συμπόνιας»** παρουσιάζουν χαμηλότερο μέσο όρο.

ΟΙ «ΠΕΝΤΕ ΔΙΑΣΤΑΣΕΙΣ ΤΗΣ ΠΡΟΣΩΠΙΚΟΤΗΤΑΣ»

BFI (Big Five Inventory)

Σύγκριση συνολικού πληθυσμού, θυμάτων και μη-θυμάτων διαφθοράς



* Στατιστικώς σημαντικές διαφορές